



Aprueba Modificación de Convenio de Prestación de Servicios entre el Servicio Nacional para la Prevención y Rehabilitación del Consumo de Drogas y Alcohol, SENA, y el Servicio de Salud **Metropolitano Occidente**, para la compra de meses de planes de tratamiento para personas con consumo problemático de drogas y alcohol, para los años 2014 y 2015.




## RESOLUCIÓN N° 147

SANTIAGO, 30 DE ABRIL DE 2015

**VISTO:** Lo dispuesto en la Ley N° 18.575, Orgánica Constitucional de Bases Generales de la Administración del Estado, del Ministerio Secretaría General de la Presidencia; en la Ley N° 20.798, Ley de Presupuestos para el sector público correspondiente al año 2015; en la Ley N° 20.502 que crea el Servicio Nacional para la Prevención y Rehabilitación del Consumo de Drogas y Alcohol; en el Decreto con Fuerza de Ley N° 2-20.502, de 2011, del Ministerio del Interior y Seguridad Pública; en la Resolución N° 1.600 de 2008, de la Contraloría General de la República; en el Decreto Supremo N° 1.086, de 14 de mayo de 2014, del Ministerio del Interior y Seguridad Pública; en la Resolución Exenta N° 304, de 30 de enero de 2014, del Servicio Nacional para la Prevención y Rehabilitación del Consumo de Drogas y Alcohol; en el Oficio ORD. N° 118, de 16 de enero de 2015, ambas del Servicio Nacional para la Prevención y Rehabilitación del Consumo de Drogas y Alcohol; en el Oficio ORD. C21 N°321, de 04 de febrero de 2015, de la Subsecretaría de Redes Asistenciales; en las Resoluciones Exentas N°653 de fecha 2 de febrero de 2015 y N° 1559, de fecha 15 de abril de 2015 del Servicio Nacional para la Prevención y Rehabilitación del Consumo de Drogas y Alcohol; en la **Resolución N° 7, de fecha 06 de febrero de 2014 y en la Resolución N° 236, de fecha 21 de octubre de 2014**, ambas del Servicio Nacional para la Prevención y Rehabilitación del Consumo de Drogas y Alcohol; y

### CONSIDERANDO:

1.- Que, el Servicio Nacional para la Prevención y Rehabilitación del Consumo de Drogas y Alcohol, SENA, es el organismo encargado de la ejecución de las políticas en materia de prevención del consumo de estupefacientes, sustancias psicotrópicas e ingestión abusiva de alcohol, y de tratamiento, rehabilitación y reinserción social de las personas afectadas por dichos estupefacientes y sustancias psicotrópicas y, en especial, de la elaboración de una Estrategia Nacional de Drogas y Alcohol.



**TOMADO RAZON**  
- 2 JUN. 2015  
Contralor General  
de la República  
Subrogante

PSA/RGG/RPH/JTR/RLG/drc  
Distribución:

- 1.- División Jurídica SENA
  - 2.- Área de Finanzas SENA
  - 3.- **Servicio de Salud Metropolitano Occidente** (calle Alameda Libertador Bernardo O'Higgins N° 2429, comuna de Santiago)
  - 4.- Unidad de Convenios SENA
  - 5.- Área Tratamiento SENA (adultos)
  - 6.- Dirección Regional SENA RM
  - 7.- Oficina de Partes
- S- 4384/15**

2.- Que, para tales efectos y para cumplir con los objetivos y funciones señaladas en la Ley N° 20.502, el Servicio Nacional para la Prevención y Rehabilitación del Consumo de Drogas y Alcohol, se encuentra facultado para celebrar contratos con entidades públicas o privadas destinados a otorgar tratamiento y rehabilitar a personas afectadas por el consumo de drogas estupefacientes o sicotrópicas y alcohol.

3.- Que, con fecha 11 de noviembre de 2014, el Servicio Nacional para la Prevención y Rehabilitación del Consumo de Drogas y Alcohol suscribió un Convenio de Colaboración Técnica y Financiera con el Ministerio de Salud, destinado a implementar un Programa de Apoyo a Planes de Tratamiento y Rehabilitación de Personas con Consumo Problemático de Drogas y Alcohol. Dicho convenio fue aprobado por Resolución Exenta N° 304, de fecha 30 de enero de 2014, rectificadas mediante Resolución Exenta N° 858, de 03 de marzo de 2014, ambas del Servicio Nacional para la Prevención y Rehabilitación del Consumo de Drogas y Alcohol.

4.- Que, de acuerdo al número 6.1 de la cláusula tercera del convenio de Colaboración de que trata el número 3 precedente, y a fin de continuar y fortalecer la implementación del programa allí establecido, se dispuso la reasignación de meses de planes de tratamiento y rehabilitación originalmente asignados, derivada de la supervisión y asesoría efectuada a cada establecimiento público, con la consiguiente modificación de convenio de prestación de servicios respectivo.

5.- Que, dentro del marco del convenio de Colaboración Técnica y Financiera, con fecha **06 de enero de 2014**, SENDA y el **Servicio de Salud Metropolitano Occidente**, celebraron un convenio de prestación de servicios, con el objetivo de otorgar acceso y cobertura, libre de copago, a la atención de personas beneficiarias del Libro II del D.F.L. N° 1, de 2005, del Ministerio de Salud, que consultan por problemas derivados del consumo de drogas y alcohol, en los centros de tratamiento que, para estos efectos, han sido autorizados por la Autoridad de Salud correspondiente y cuya contratación ha sido acordada por SENDA y el Ministerio de Salud. Dicho convenio fue aprobado mediante Resolución N° 7 de fecha 06 de febrero de 2014, del Servicio Nacional para la Prevención y Rehabilitación del Consumo de Drogas y Alcohol.

6.- Que, con fecha 21 de octubre de 2014, este Servicio aprobó mediante Resolución N°236, modificación de Convenio de prestación de servicios, celebrado entre SENDA y el **Servicio de Salud Metropolitano Occidente**.

7.- Que, con fecha 02 de enero de 2015, el Ministerio de Salud y este Servicio, en concordancia con lo establecido en la cláusula octava del convenio de prestación de servicios, aprobado mediante **Resolución N°7**, suscribieron un convenio, estableciendo una nueva fórmula de reajuste de los meses de planes de tratamiento para el año 2015, la que fue aprobada mediante Resolución Exenta N°1559, de fecha 15 de abril de 2015, de este Servicio.

8.- Que, de acuerdo a lo señalado anteriormente, este Servicio, a través de Resolución Exenta N°653 de fecha 2 de febrero de 2015, actualizó el precio de los meses de planes de tratamiento para este año, establecidos en los convenios de prestación de servicios, celebrados con distintas entidades, entre las cuales se encuentra el Servicio de Salud **Metropolitano Occidente**. Se deja constancia, que en esta misma Resolución Exenta, se refrendó el costo de los precios de meses de planes de tratamiento para el año 2015, de acuerdo a lo pactado por las partes en modificación de convenio aprobado por **Resolución N°236, de fecha 21 de octubre de 2014** y al correspondiente reajuste.

9.- Que, la cláusula décimo cuarta del convenio de prestación de servicios antes indicado y aprobado mediante **Resolución N° 7, de fecha 06 de febrero de 2014, del SENDA**, faculta a este Servicio para realizar reasignaciones de los recursos contratados y del número de meses de planes comprometidos en éste, teniendo como referencia, las evaluaciones realizadas en relación del nivel de ejecución o grado de cumplimiento de los compromisos suscritos por el Servicio de Salud, mediante dicho instrumento. Asimismo, el convenio, en la misma cláusula, establece que las partes tienen la facultad de acordar modificaciones de otra naturaleza, siempre dentro del margen de la legislación vigente.

10.- Que, según consta de Oficio ORD. N° 118, de 16 de enero 2015, de SENDA y de Oficio ORD C21 N° 321, de 04 de febrero de 2015, de la Subsecretaría de Redes Asistenciales, se han cumplido los presupuestos para proceder a la reasignación de meses de planes de tratamiento y rehabilitación originalmente asignados, teniéndose en cuenta para ello la ejecución del segundo semestre de 2014, así como la información relativa al desempeño de centros ejecutores, tanto en aspectos técnico-clínicos como en aspectos administrativo-financieros.

11.- Que, en virtud de lo anterior y en el marco fijado por la Ley N° 20.502, el Servicio Nacional para la Prevención y Rehabilitación para el Consumo de Drogas y Alcohol y el **Servicio de Salud Metropolitano Occidente**, celebraron una modificación de convenio de prestación de servicios, como parte de la implementación del Programa de Apoyo a Planes de Tratamiento y Rehabilitación para Personas con Consumo Problemático de Drogas y Alcohol.

12.- Que, la Ley Anual de Presupuestos del año 2015, contempla los recursos necesarios para la modificación de convenio que se aprueba por el presente instrumento.

13.- Que, procediendo la expedición del correspondiente acto administrativo que lo sancione, vengo en dictar la siguiente,

## RESOLUCIÓN

**ARTÍCULO PRIMERO:** Apruébese la modificación de Convenio de Prestación de Servicios, celebrada con fecha **2 de enero de 2015**, entre, el Servicio Nacional para la Prevención y Rehabilitación del Consumo de Drogas y Alcohol y el **Servicio de Salud Metropolitano Occidente**.

**ARTÍCULO SEGUNDO:** El mayor gasto que irrogará para este Servicio, la Modificación del Convenio de Prestación de Servicios que se aprueba por la presente Resolución, ascenderá a la suma de **\$360.226.806 (trescientos sesenta millones doscientos veintiséis mil ochocientos seis pesos)**, el que se financiará con cargo a la **partida presupuestaria 05-09-01-24-03-001 del Presupuesto del año 2015**.

Se deja constancia que el monto que se refrenda en esta Resolución, corresponde a la diferencia del monto total de los meses de planes de tratamiento para el año 2015, menos, lo ya refrendado por la Resolución Exenta N°653 de fecha 2 de febrero de 2015, de este Servicio.

**ARTÍCULO TERCERO:** El texto del convenio que se aprueba por la presente Resolución, es del tenor siguiente:

### **MODIFICACION DEL CONVENIO DE PRESTACIÓN DE SERVICIOS ENTRE EL SERVICIO NACIONAL PARA LA PREVENCIÓN Y REHABILITACIÓN DEL CONSUMO DE DROGAS Y ALCOHOL, SENDA Y EL SERVICIO DE SALUD METROPOLITANO OCCIDENTE PARA LA COMPRA DE MESES DE PLANES DE TRATAMIENTO PARA PERSONAS CON CONSUMO PROBLEMÁTICO DE DROGAS Y ALCOHOL, PARA LOS AÑOS 2014 Y 2015.**

En Santiago de Chile, a 2 de enero de 2015, entre el Servicio Nacional para la Prevención y Rehabilitación del Consumo de Drogas y Alcohol, en adelante también "SENDA" o "El Servicio", RUT N° 61.980.170-9, representado por su Directora Nacional (TP), doña Lidia Amarales Osorio, ambos domiciliados en calle Agustinas N° 1235, piso 6, comuna y ciudad de Santiago, por una parte y el **SERVICIO DE SALUD METROPOLITANO OCCIDENTE**, RUT N° 61.608.200-0,, en adelante "El Servicio de Salud", representado por su Director (T y P), **Dr. Vladimir Pizarro Díaz**, ambos domiciliados en Alameda Bernardo O'Higgins N°2429, comuna de Santiago, por la otra, se ha convenido en lo siguiente:

**PRIMERO:** Con fecha 11 de noviembre de 2013, el Servicio Nacional para la Prevención y Rehabilitación del Consumo de Drogas y Alcohol, SENDA, suscribió un Convenio de Colaboración Técnica y Financiera con el Ministerio de Salud, destinado a implementar un Programa de Apoyo a Planes de Tratamiento y Rehabilitación de Personas con Problemas Derivados del Consumo de Drogas y Alcohol. Dicho convenio fue aprobado mediante

Resolución Exenta N° 304, de 30 de enero de 2014, rectificada mediante Resolución Exenta N°858, de 03 de marzo de 2014, ambas del Servicio Nacional para la Prevención y Rehabilitación del Consumo de Drogas y Alcohol, SENDA.

En virtud de lo dispuesto en el numeral 8 de la cláusula primera de dicho convenio, SENDA se comprometió a destinar parte de los recursos que se le asignen en la respectiva Ley de Presupuestos para el desarrollo e implementación del programa previamente señalado, estableciéndose que para tal objeto podría suscribir contratos de compra de servicios de planes de tratamiento con entidades públicas y privadas.

Asimismo conforme al número 6.1 de la cláusula tercera del mencionado convenio, y a fin de continuar y fortalecer la implementación del programa allí establecido, se dispuso la reasignación de meses de planes de tratamiento y rehabilitación originalmente asignados, derivada de la supervisión y asesoría efectuada a cada establecimiento público, con la consiguiente modificación de convenio de compra de servicios respectivo.

**SEGUNDO:** Con fecha **06 de enero de 2014**, SENDA y el **SERVICIO DE SALUD METROPOLITANO OCCIDENTE** celebraron un convenio de prestación de servicios, con el objetivo de otorgar acceso y cobertura, libre de copago, a la atención de personas beneficiarias del Libro II del D.F.L. N° 1, de 2005, del Ministerio de Salud que consultan por problemas derivados del consumo de drogas ilícitas u otras sustancias estupefacientes o sicotrópicas en los centros de tratamiento que, para estos efectos, han sido autorizados por la Autoridad de Salud correspondiente y cuya contratación ha sido acordada por SENDA y el Ministerio de Salud. Dicho convenio fue aprobado mediante **Resolución N° 7, de fecha 06 de febrero de 2014**, del Servicio Nacional para la Prevención y Rehabilitación del Consumo de Drogas y Alcohol.

De acuerdo a la cláusula décimo cuarta del mencionado convenio de prestación de servicios, SENDA se encuentra facultado para realizar reasignaciones de los recursos contratados con el Servicio de Salud y del número de meses de planes comprometidos con éste, teniendo como referencia las evaluaciones realizadas en relación del nivel de ejecución o grado de cumplimiento de los compromisos suscritos por el Servicio de Salud mediante dicho instrumento.

**TERCERO:** En el mes de agosto de 2014, dado que se cumplieron los presupuestos previstos para proceder a la reasignación de meses de planes de tratamiento, las partes suscribieron una modificación del contrato, con fecha 19 de agosto de 2014 el que fue aprobado por **Resolución N°236, de fecha 21 de octubre de 2014**, del Servicio Nacional para la Prevención y Rehabilitación del Consumo de Drogas y Alcohol, SENDA, alterando el número de los distintos tipos de planes de tratamiento adquiridos de acuerdo a los niveles de ejecución de los mismos.

En virtud de esa modificación, **SERVICIO DE SALUD METROPOLITANO OCCIDENTE** se comprometió a realizar desde el 19 de agosto de 2014 y durante el año 2015, la cantidad de meses de planes de tratamiento, que a continuación se señalan en la siguiente tabla:

| Tipo de Plan de tratamiento convenido      | Número de Meses de Tratamiento 2014 - 2015 | Precio Mensual           |
|--|--|--------------------------|
| a) Ambulatorio Básico Población General    | 4932                                       | \$90.921.-               |
| b) Ambulatorio Intensivo Población General | 4296                                       | \$263.096.-              |
| c) Residencial Población General           | 504  | \$509.041.-              |
| d) Ambulatorio Intensivo Población Mujeres | 228  | \$355.789                |
| e) Residencial Mujeres                     | 228  | \$609.147                |
| <b>MONTO TOTAL CONVENIO</b>                |  | <b>\$2.055.244.860.-</b> |

|   |                          |
|---|--------------------------|
| <b>TOTAL CONVENIO AÑO 2014</b>            | <b>\$1.058.355.744.-</b> |
| <b>TOTAL CONVENIO AÑO 2015</b>            | <b>\$996.889.116.-</b>   |
| <b>TOTAL CONVENIO PERIODO 2014 - 2015</b> | <b>\$2.055.244.860.-</b> |

A su vez, conforme a la cláusula quinta de la modificación convenio de 19 de agosto de 2014, y de acuerdo al documento anexo a aquél, las partes acordaron que los planes de tratamiento y rehabilitación contratados se realizarían en establecimientos de la Red Asistencial del Servicio de Salud, conforme se detalla en la siguiente tabla:

| <b>ANEXO</b><br><b>de actividades comprometidas anuales</b><br><b>(en meses de planes y pesos)</b> |             |                   |                                  |                             |                             |                         |                             |                         |                               |
|--|-------------|-------------------|----------------------------------|-----------------------------|-----------------------------|-------------------------|-----------------------------|-------------------------|-------------------------------|
| Año  | Región      | Servicio de Salud | Establecimiento                  | Meses de planes             |                             |                         |                             |                         | TOTAL<br>Presupuesto<br>Anual |
|  |             |                   |                                  | PAB<br>Población<br>General | PAI<br>Población<br>General | PR Población<br>General | PAI<br>Población<br>Mujeres | PR Población<br>Mujeres |                               |
| 2014   | RM          | M Occidente       | COSA/M/Cero Nivel                | 168                         | 156                         | 0                       | 0                           | 0                       | 56.317.704                    |
|  | RM          | M Occidente       | Hospital Curacavi                | 204                         | 0                           | 0                       | 0                           | 0                       | 18.547.884                    |
|  | RM          | M Occidente       | COSA/M/Lo Prado                  | 570                         | 276                         | 0                       | 0                           | 0                       | 124.439.466                   |
|  | RM          | M Occidente       | Comunidad de Mujeres AUKAN       | 0                           | 0                           | 0                       | 0                           | 120                     | 73.097.640                    |
|  | RM          | M Occidente       | COSA/M/Maipilla                  | 408                         | 480                         | 0                       | 0                           | 0                       | 163.381.848                   |
|  | RM          | M Occidente       | CT Nihuen (Residencial Maipilla) | 0                           | 0                           | 252                     | 0                           | 0                       | 128.278.332                   |
|  | RM          | M Occidente       | CESFAM Juan Pablo El Ríe Hurtado | 258                         | 0                           | 0                       | 0                           | 0                       | 23.457.618                    |
|  | RM          | M Occidente       | COSA/M/Peñafiel                  | 240                         | 120                         | 0                       | 0                           | 0                       | 53.392.580                    |
|  | RM          | M Occidente       | COSA/M/Municipal Pudahuel        | 84                          | 204                         | 0                       | 0                           | 0                       | 61.308.948                    |
|  | RM          | M Occidente       | CRS Salvador Allende             | 180                         | 168                         | 0                       | 0                           | 0                       | 60.585.908                    |
|  | RM          | M Occidente       | COSA/M/Quinta Normal             | 96                          | 180                         | 0                       | 0                           | 0                       | 56.085.696                    |
|  | RM          | M Occidente       | Hospital Félix Bulnes            | 0                           | 180                         | 0                       | 0                           | 0                       | 47.357.280                    |
|  | RM          | M Occidente       | COSA/M/Renca                     | 108                         | 276                         | 0                       | 120                         | 0                       | 125.128.644                   |
| RM   | M Occidente | COSA/M/Talagante  | 216                              | 180                         | 0                           | 0                       | 0                           | 66.998.216              |                               |
| 2015   | RM          | M Occidente       | COSA/M/Cero Nivel                | 168                         | 156                         | 0                       | 0                           | 0                       | 56.317.704                    |
|  | RM          | M Occidente       | Hospital Curacavi                | 180                         | 0                           | 0                       | 0                           | 0                       | 16.385.780                    |
|  | RM          | M Occidente       | COSA/M/Lo Prado                  | 540                         | 216                         | 0                       | 0                           | 0                       | 105.926.076                   |
|  | RM          | M Occidente       | Comunidad de Mujeres AUKAN       | 0                           | 0                           | 0                       | 0                           | 108                     | 65.787.876                    |
|  | RM          | M Occidente       | COSA/M/Maipilla                  | 372                         | 444                         | 0                       | 0                           | 0                       | 150.637.236                   |
|  | RM          | M Occidente       | CT Nihuen (Residencial Maipilla) | 0                           | 0                           | 252                     | 0                           | 0                       | 128.278.332                   |
|  | RM          | M Occidente       | CESFAM Juan Pablo El Ríe Hurtado | 240                         | 0                           | 0                       | 0                           | 0                       | 21.821.040                    |
|  | RM          | M Occidente       | COSA/M/Peñafiel                  | 240                         | 120                         | 0                       | 0                           | 0                       | 53.392.580                    |
|  | RM          | M Occidente       | COSA/M/Municipal Pudahuel        | 72                          | 192                         | 0                       | 0                           | 0                       | 57.080.744                    |
|  | RM          | M Occidente       | CRS Salvador Allende             | 180                         | 168                         | 0                       | 0                           | 0                       | 60.585.908                    |
|  | RM          | M Occidente       | COSA/M/Quinta Normal             | 96                          | 180                         | 0                       | 0                           | 0                       | 56.085.696                    |
|  | RM          | M Occidente       | Hospital Félix Bulnes            | 0                           | 180                         | 0                       | 0                           | 0                       | 47.357.280                    |
|  | RM          | M Occidente       | COSA/M/Renca                     | 96                          | 240                         | 0                       | 108                         | 0                       | 110.298.668                   |
| RM   | M Occidente | COSA/M/Talagante  | 216                              | 180                         | 0                           | 0                       | 0                           | 66.998.216              |                               |
| <b>TOTAL 2014</b>  |             |                   |                                  | <b>2.532</b>                | <b>2.220</b>                | <b>252</b>              | <b>120</b>                  | <b>120</b>              | <b>1.058.355.744</b>          |
| <b>TOTAL 2015</b>  |             |                   |                                  | <b>2.490</b>                | <b>2.076</b>                | <b>252</b>              | <b>108</b>                  | <b>108</b>              | <b>996.889.116</b>            |
| <b>TOTAL CONVENIO</b>  |             |                   |                                  | <b>4.932</b>                | <b>4.296</b>                | <b>504</b>              | <b>228</b>                  | <b>228</b>              | <b>2.055.244.860</b>          |

En razón de lo expuesto, y habiéndose cumplido los presupuestos para proceder a la reasignación de meses de planes de tratamiento y rehabilitación asignados en la modificación de convenio de fecha 19 de agosto de 2014, las partes vienen en modificar dicho acuerdo de voluntades de la forma que se expondrá en las siguientes cláusulas.

**CUARTO:** Por el presente acto las partes convienen que, sin perjuicio de lo acordado en el convenio de que trata la cláusula segunda de este instrumento, el **SERVICIO DE SALUD METROPOLITANO OCCIDENTE** se compromete a ejecutar, a partir de la fecha del presente acto y hasta el 31 de diciembre de 2015, los meses de planes de tratamiento y rehabilitación que se detallan en la siguiente tabla y en el cuadro que forma parte integrante de la cláusula quinta del presente instrumento, en los términos, forma y condiciones que se estipulan y detallan en el referido convenio y en el presente instrumento que lo modifica.

| Tipo de Plan de tratamiento convenido      | Número de Meses de Tratamiento 2015 | Precio Planes reajustado | Precio Total año 2015 Reajustado |
|--|-------------------------------------|--------------------------|----------------------------------|
| a) Ambulatorio Básico Población General    | 2928                                | \$93.649.-               | \$274.204.272                    |
| b) Ambulatorio Intensivo Población General | 2634                                | \$270.989.-              | \$713.785.026                    |
| c) Residencial Población General           | 276                                 | \$524.312.-              | \$144.710.112                    |
| d) Ambulatorio Intensivo Población Mujeres | 468                                 | \$366.463.-              | \$171.504.684                    |
| e) Residencial Población Mujeres           | 132                                 | \$627.421.-              | \$82.819.572                     |
| Total Precio 2015                          |                                     |                          | \$1.387.023.666                  |

|   |                          |
|---|--------------------------|
| <b>TOTAL CONVENIO AÑO 2014</b>            | <b>\$1.058.355.744.-</b> |
| <b>TOTAL CONVENIO AÑO 2015</b>            | <b>\$1.387.023.666.-</b> |
| <b>TOTAL CONVENIO PERIODO 2014 - 2015</b> | <b>\$2.445.379.410.-</b> |

Por tanto, en virtud de lo expuesto anteriormente, el monto para el año 2015 en la modificación de convenio de 19 de agosto de 2014, correspondía a **\$996.889.116.-**, en consideración de la cantidad y tipo de meses de planes de tratamiento que el **SERVICIO DE SALUD METROPOLITANO OCCIDENTE** se comprometió a ejecutar, y en consideración al precio de los meses de planes de tratamiento, para el año 2014.

Debido a la corrección monetaria que se realizó a los precios de los meses de planes de tratamiento para el año 2015 y en virtud a la modificación en el número de planes a ejecutarse, que mediante el presente instrumento se acuerda, existe, respecto a la modificación de convenio de fecha **19 de agosto de 2014** una variación en el precio para el año 2015, de **\$390.134.550.-** quedando el monto para el año 2015 en **\$ 1.387.023.666.-**

En consecuencia, el monto total que importará la ejecución de los meses de planes de tratamiento, a partir de la modificación efectuada con esta fecha, corresponde a la suma total de **\$\$ 2.445.379.410.-**

**QUINTO:** Como consecuencia de lo anterior y teniendo en cuenta al acuerdo de voluntades individualizado en la cláusula tercera de este instrumento, las partes vienen en sustituir el cuadro anexo de actividades comprometidas anuales, por el que se señala a continuación, a fin de contar con un cuadro actualizado:

| ANEXO<br>de actividades comprometidas anuales<br>(en meses de planes y pesos) |              |                       |                                     |                             |                             |                         |                             |                         |                                  |
|---|--------------|-----------------------|-------------------------------------|-----------------------------|-----------------------------|-------------------------|-----------------------------|-------------------------|----------------------------------|
| Año   | Región       | Servicio de Salud     | Establecimiento                     | Meses de planes             |                             |                         |                             |                         | TOTAL<br>Presupuesto<br>Anual \$ |
|   |              |                       |                                     | PAB<br>Población<br>General | PAI<br>Población<br>General | PR Población<br>General | PAI<br>Población<br>Mujeres | PR Población<br>Mujeres |                                  |
| 2014  | RM           | M. Occidente          | COSAM Cerro Navia                   | 168                         | 156                         | 0                       | 0                           | 0                       | 56.317.704                       |
|   | RM           | M. Occidente          | Hospital Curacaví                   | 204                         | 0                           | 0                       | 0                           | 0                       | 18.547.884                       |
|   | RM           | M. Occidente          | COSAM Lo Prado                      | 570                         | 276                         | 0                       | 0                           | 0                       | 124.439.466                      |
|   | RM           | M. Occidente          | Comunidad de Mujeres AUKAN          | 0                           | 0                           | 0                       | 0                           | 120                     | 73.097.640                       |
|   | RM           | M. Occidente          | COSAM Melipilla                     | 408                         | 480                         | 0                       | 0                           | 0                       | 163.381.848                      |
|   | RM           | M. Occidente          | CT Nehuen (Residencial Melipilla)   | 0                           | 0                           | 252                     | 0                           | 0                       | 128.278.332                      |
|   | RM           | M. Occidente          | CESFAM Juan Pablo II. Padre Hurtado | 258                         | 0                           | 0                       | 0                           | 0                       | 23.457.618                       |
|   | RM           | M. Occidente          | COSAM Peñaflor                      | 240                         | 120                         | 0                       | 0                           | 0                       | 53.392.560                       |
|   | RM           | M. Occidente          | COSAM Municipal Rudahuel            | 84                          | 204                         | 0                       | 0                           | 0                       | 61.308.948                       |
|   | RM           | M. Occidente          | CRS Salvador Allende                | 180                         | 168                         | 0                       | 0                           | 0                       | 60.565.908                       |
|   | RM           | M. Occidente          | COSAM Quinta Normal                 | 96                          | 180                         | 0                       | 0                           | 0                       | 56.085.696                       |
|   | RM           | M. Occidente          | Hospital Felix Bulnes               | 0                           | 180                         | 0                       | 0                           | 0                       | 47.357.280                       |
|   | RM           | M. Occidente          | COSAM Renca                         | 108                         | 276                         | 0                       | 120                         | 0                       | 125.128.844                      |
|   | RM           | M. Occidente          | COSAM Talagante                     | 216                         | 180                         | 0                       | 0                           | 0                       | 66.996.216                       |
|   | RM           | M. Occidente          | CESFAM Isla de Maipo                | 0                           | 0                           | 0                       | 0                           | 0                       | 0                                |
| RM  | M. Occidente | CESFAM El Monte       | 0                                   | 0                           | 0                           | 0                       | 0                           | 0                       |                                  |
| RM  | M. Occidente | Hospital de Melipilla | 0                                   | 0                           | 0                           | 0                       | 0                           | 0                       |                                  |
| RM  | M. Occidente | CESFAM María Fnto     | 0                                   | 0                           | 0                           | 0                       | 0                           | 0                       |                                  |
| 2015  | RM           | M. Occidente          | COSAM Cerro Navia                   | 168                         | 156                         | 0                       | 0                           | 0                       | 58.007.316                       |
|   | RM           | M. Occidente          | Hospital Curacaví                   | 180                         | 84                          | 0                       | 0                           | 0                       | 39.619.896                       |
|   | RM           | M. Occidente          | COSAM Lo Prado                      | 540                         | 216                         | 0                       | 120                         | 0                       | 153.079.644                      |
|   | RM           | M. Occidente          | Comunidad de Mujeres AUKAN          | 0                           | 0                           | 0                       | 0                           | 132                     | 82.819.572                       |
|   | RM           | M. Occidente          | COSAM Melipilla                     | 372                         | 444                         | 0                       | 120                         | 0                       | 199.132.104                      |
|   | RM           | M. Occidente          | CT Nehuen (Residencial Melipilla)   | 0                           | 0                           | 276                     | 0                           | 0                       | 144.710.112                      |
|   | RM           | M. Occidente          | CESFAM Juan Pablo II. Padre Hurtado | 300                         | 120                         | 0                       | 0                           | 0                       | 60.613.380                       |
|   | RM           | M. Occidente          | COSAM Peñaflor                      | 240                         | 180                         | 0                       | 0                           | 0                       | 71.253.780                       |
|   | RM           | M. Occidente          | COSAM Municipal Rudahuel            | 120                         | 288                         | 0                       | 0                           | 0                       | 89.282.712                       |
|   | RM           | M. Occidente          | CRS Salvador Allende                | 240                         | 216                         | 0                       | 0                           | 0                       | 81.009.384                       |
|   | RM           | M. Occidente          | COSAM Quinta Normal                 | 96                          | 180                         | 0                       | 0                           | 0                       | 57.768.324                       |
|   | RM           | M. Occidente          | Hospital Felix Bulnes               | 0                           | 240                         | 0                       | 0                           | 0                       | 65.037.360                       |
|   | RM           | M. Occidente          | COSAM Renca                         | 96                          | 240                         | 0                       | 108                         | 0                       | 113.605.668                      |
|   | RM           | M. Occidente          | COSAM Talagante                     | 216                         | 180                         | 0                       | 120                         | 0                       | 112.981.764                      |
|   | RM           | M. Occidente          | CESFAM Isla de Maipo                | 120                         | 0                           | 0                       | 0                           | 0                       | 11.237.880                       |
| RM  | M. Occidente | CESFAM El Monte       | 120                                 | 0                           | 0                           | 0                       | 0                           | 11.237.880              |                                  |
| RM  | M. Occidente | Hospital de Melipilla | 0                                   | 90                          | 0                           | 0                       | 0                           | 24.389.010              |                                  |
| RM  | M. Occidente | CESFAM María Fnto     | 120                                 | 0                           | 0                           | 0                       | 0                           | 11.237.880              |                                  |
| TOTAL 2014  |              |                       |                                     | 2.532                       | 2.220                       | 252                     | 120                         | 120                     | 1.058.355.744                    |
| TOTAL 2015  |              |                       |                                     | 2.928                       | 2.634                       | 276                     | 468                         | 132                     | 1.387.023.666                    |
| TOTAL CONVENIO  |              |                       |                                     | 5.460                       | 4.854                       | 528                     | 588                         | 252                     | 2.445.379.410                    |

**SEXTO:** Las partes declaran que la vigencia dispuesta en la cláusula cuarta del presente instrumento, es sin perjuicio de la revisión que debe efectuarse en el mes de julio de 2015, ni de la facultad de las partes de acordar modificaciones de otra naturaleza, de acuerdo a lo estipulado en la cláusula décimo cuarta del convenio de fecha 02 de enero de 2014, cuyo resultado puede originar nuevas adecuaciones contractuales.

Asimismo, las partes dejan constancia que en todo lo no modificado por el presente instrumento, continúan vigentes en su integridad las restantes cláusulas del convenio de prestación de servicios individualizado en la cláusula segunda de este instrumento.

**SEPTIMO:** La representación con la que comparece doña Lidia Amarales Osorio, consta de su designación como Directora Nacional (TP), aprobada por Decreto Supremo N° 1.086 de 14 de mayo de 2014, del Ministerio del Interior y Seguridad Pública.

La personería de su Director (T y P) Dr. **Vladimir Pizarro Díaz** para actuar en representación del Servicio de Salud Metropolitano Occidente, consta en lo dispuesto en el Decreto Supremo N° 138, de 12 de septiembre de 2014, del Ministerio de Salud.

Siendo ampliamente conocidas de las partes las personerías antedichas, éstas no estiman necesaria su inserción.

**OCTAVO:** El presente instrumento se firma en dos ejemplares de idéntico tenor y contenido, quedando uno en poder de cada una de las partes.

**FIRMAN:** **Vladimir Pizarro Díaz.** Director (T y P). Servicio de Salud Metropolitano Occidente. **Lidia Amarales Osorio.** Directora Nacional (TP). Servicio Nacional para la Prevención y Rehabilitación del Consumo de Drogas y Alcohol.

**ANÓTESE, REFRÉNDESE, TÓMESE RAZÓN Y COMUNÍQUESE**



**LIDIA AMARALES OSORIO**  
**DIRECTORA NACIONAL (TP)**  
**SERVICIO NACIONAL PARA LA PREVENCIÓN Y**  
**REHABILITACIÓN DEL CONSUMO DE DROGAS Y ALCOHOL**





**SERVICIO NACIONAL PARA LA PREVENCIÓN Y REHABILITACIÓN DEL CONSUMO  
DE DROGAS Y ALCOHOL  
(05-09-01)**


**CERTIFICADO DE IMPUTACIÓN Y DISPONIBILIDADES PRESUPUESTARIAS**

**CERTIFICADO N° 579  
FECHA 30-04-2015**

Se certifica que se cuenta con la disponibilidad presupuestaria en el rubro de gasto que se indica, con la cual se podrá financiar el compromiso que se tramita en el siguiente documento:

| IDENTIFICACIÓN DEL DOCUMENTO QUE SE REFRENDA |  |
|--|--|
| TIPO   | Resolución   |
| N°   | 147  |
| DETALLE                                      | Aprueba Modificación de Convenio de prestación de servicios entre el Servicio Nacional para la Prevención y Rehabilitación del Consumo de Drogas y Alcohol, Senda, y el Servicio de Salud Metropolitano Occidente, para la compra de meses de planes de tratamiento para personas con consumo problemático de drogas y alcohol, para los años 2014-2015. |

| REFRENDACIÓN                         |                |
|--------------------------------------|----------------|
| IMPUTACIÓN PRESUPUESTARIA            | 24.03.001      |
| TIPO DE FINANCIAMIENTO               | APORTE FISCAL  |
| Presupuesto Vigente                  | 41.403.518.000 |
| Comprometido                         | 34.456.181.035 |
| Presente Documento Resolución Exenta | 360.226.806    |
| Saldo Disponible                     | 6.587.110.159  |

  
**JORGE TORO REVECO**  
**JEFE DE FINANZAS**






**MODIFICACION DEL CONVENIO DE PRESTACIÓN DE SERVICIOS ENTRE EL SERVICIO NACIONAL PARA LA PREVENCIÓN Y REHABILITACIÓN DEL CONSUMO DE DROGAS Y ALCOHOL, SENDA Y EL SERVICIO DE SALUD METROPOLITANO OCCIDENTE PARA LA COMPRA DE MESES DE PLANES DE TRATAMIENTO PARA PERSONAS CON CONSUMO PROBLEMÁTICO DE DROGAS Y ALCOHOL, PARA LOS AÑOS 2014 Y 2015.**

---

En Santiago de Chile, a 2 de enero de 2015, entre el Servicio Nacional para la Prevención y Rehabilitación del Consumo de Drogas y Alcohol, en adelante también "SEDA" o "El Servicio", RUT N° 61.980.170-9, representado por su Directora Nacional (TP), doña Lidia Amarales Osorio, ambos domiciliados en calle Agustinas N° 1235, piso 6, comuna y ciudad de Santiago, por una parte y el **SERVICIO DE SALUD METROPOLITANO OCCIDENTE**, RUT N° 61.608.200-0, en adelante "El Servicio de Salud", representado por su Director (T y P), **Dr. Vladimir Pizarro Díaz**, ambos domiciliados en Alameda Bernardo O'Higgins N°2429, comuna de Santiago, por la otra, se ha convenido en lo siguiente:



**PRIMERO:** Con fecha 11 de noviembre de 2013, el Servicio Nacional para la Prevención y Rehabilitación del Consumo de Drogas y Alcohol, SENDA, suscribió un Convenio de Colaboración Técnica y Financiera con el Ministerio de Salud, destinado a implementar un Programa de Apoyo a Planes de Tratamiento y Rehabilitación de Personas con Problemas Derivados del Consumo de Drogas y Alcohol. Dicho convenio fue aprobado mediante Resolución Exenta N° 304, de 30 de enero de 2014, rectificada mediante Resolución Exenta N°858, de 03 de marzo de 2014, ambas del Servicio Nacional para la Prevención y Rehabilitación del Consumo de Drogas y Alcohol, SENDA.

En virtud de lo dispuesto en el numeral 8 de la cláusula primera de dicho convenio, SENDA se comprometió a destinar parte de los recursos que se le asignen en la respectiva Ley de Presupuestos para el desarrollo e implementación del programa previamente señalado, estableciéndose que para tal objeto podría suscribir contratos de compra de servicios de planes de tratamiento con entidades públicas y privadas.

Asimismo conforme al número 6.1 de la cláusula tercera del mencionado convenio, y a fin de continuar y fortalecer la implementación del programa allí establecido, se dispuso la reasignación de meses de planes de tratamiento y rehabilitación originalmente asignados, derivada de la supervisión y asesoría efectuada a cada establecimiento público, con la consiguiente modificación de convenio de compra de servicios respectivo.


**SEGUNDO:** Con fecha **06 de enero de 2014**, SENDA y el **SERVICIO DE SALUD METROPOLITANO OCCIDENTE** celebraron un convenio de prestación de servicios, con el objetivo de otorgar acceso y cobertura, libre de copago, a la atención de personas beneficiarias del Libro II del D.F.L. N° 1, de 2005, del Ministerio de Salud que consultan por problemas derivados del consumo de drogas ilícitas u otras sustancias estupefacientes o sicotrópicas en los centros de tratamiento que, para estos efectos, han sido autorizados por la Autoridad de Salud correspondiente y cuya contratación ha sido acordada por SENDA y el Ministerio de Salud. Dicho convenio fue aprobado mediante **Resolución N° 7, de fecha 06 de febrero de 2014**, del Servicio Nacional para la Prevención y Rehabilitación del Consumo de Drogas y Alcohol.

De acuerdo a la cláusula décimo cuarta del mencionado convenio de prestación de servicios, SENDA se encuentra facultado para realizar reasignaciones de los recursos contratados con el Servicio de Salud y del número de meses de planes comprometidos con éste, teniendo como referencia las evaluaciones realizadas en relación del nivel de

ejecución o grado de cumplimiento de los compromisos suscritos por el Servicio de Salud mediante dicho instrumento.

**TERCERO:** En el mes de agosto de 2014, dado que se cumplieron los presupuestos previstos para proceder a la reasignación de meses de planes de tratamiento, las partes suscribieron una modificación del contrato, con fecha 19 de agosto de 2014 el que fue aprobado por **Resolución N°236, de fecha 21 de octubre de 2014**, del Servicio Nacional para la Prevención y Rehabilitación del Consumo de Drogas y Alcohol, SENDA, alterando el número de los distintos tipos de planes de tratamiento adquiridos de acuerdo a los niveles de ejecución de los mismos.

En virtud de esa modificación, **SERVICIO DE SALUD METROPOLITANO OCCIDENTE** se comprometió a realizar desde el 19 de agosto de 2014 y durante el año 2015, la cantidad de meses de planes de tratamiento, que a continuación se señalan en la siguiente tabla:




| Tipo de Plan de tratamiento convenido      | Número de Meses de Tratamiento 2014 - 2015 | Precio Mensual           |
|--|--|--------------------------|
| a) Ambulatorio Básico Población General    | 4932                                       | \$90.921.-               |
| b) Ambulatorio Intensivo Población General | 4296                                       | \$263.096.-              |
| c) Residencial Población General           | 504  | \$509.041.-              |
| d) Ambulatorio Intensivo Población Mujeres | 228  | \$355.789                |
| e) Residencial Mujeres                     | 228  | \$609.147                |
| <b>MONTO TOTAL CONVENIO</b>                |  | <b>\$2.055.244.860.-</b> |

|   |                          |
|---|--------------------------|
| <b>TOTAL CONVENIO AÑO 2014</b>            | <b>\$1.058.355.744.-</b> |
| <b>TOTAL CONVENIO AÑO 2015</b>            | <b>\$996.889.116.-</b>   |
| <b>TOTAL CONVENIO PERIODO 2014 - 2015</b> | <b>\$2.055.244.860.-</b> |

A su vez, conforme a la cláusula quinta de la modificación convenio de 19 de agosto de 2014, y de acuerdo al documento anexo a aquél, las partes acordaron que los planes de tratamiento y rehabilitación contratados se realizarían en establecimientos de la Red Asistencial del Servicio de Salud, conforme se detalla en la siguiente tabla:

| ANEXO                                |             |                   |                                       |                             |                             |                         |                             |                         |                                  |
|--------------------------------------|-------------|-------------------|---------------------------------------|-----------------------------|-----------------------------|-------------------------|-----------------------------|-------------------------|----------------------------------|
| de actividades comprometidas anuales |             |                   |                                       |                             |                             |                         |                             |                         |                                  |
| (en meses de planes y pesos)         |             |                   |                                       |                             |                             |                         |                             |                         |                                  |
| Año                                  | Región      | Servicio de Salud | Establecimiento                       | Meses de planes             |                             |                         |                             |                         | TOTAL<br>Presupuesto<br>Anual \$ |
|                                      |             |                   |                                       | PRB<br>Población<br>General | PAI<br>Población<br>General | PR Población<br>General | PAI<br>Población<br>Mujeres | PR Población<br>Mujeres |                                  |
| 2014                                 | RM          | M Occidente       | COSAM/Cerro Navia                     | 168                         | 156                         | 0                       | 0                           | 0                       | 58.317.704                       |
|                                      | RM          | M Occidente       | Hospital Curacavi                     | 204                         | 0                           | 0                       | 0                           | 0                       | 18.547.884                       |
|                                      | RM          | M Occidente       | COSAM/Lo Prado                        | 570                         | 276                         | 0                       | 0                           | 0                       | 124.439.468                      |
|                                      | RM          | M Occidente       | Comunidad de Mujeres AUKAN            | 0                           | 0                           | 0                       | 0                           | 120                     | 73.097.640                       |
|                                      | RM          | M Occidente       | COSAM/Maipilla                        | 408                         | 480                         | 0                       | 0                           | 0                       | 163.381.848                      |
|                                      | RM          | M Occidente       | CT Nehuen (Residencial<br>Maipilla)   | 0                           | 0                           | 252                     | 0                           | 0                       | 128.278.332                      |
|                                      | RM          | M Occidente       | CESFAM Juan Pablo II, Pdre<br>Hurtado | 258                         | 0                           | 0                       | 0                           | 0                       | 23.457.618                       |
|                                      | RM          | M Occidente       | COSAM/Peñaflor                        | 240                         | 120                         | 0                       | 0                           | 0                       | 53.392.560                       |
|                                      | RM          | M Occidente       | COSAM/Municipal Pudahuel              | 84                          | 204                         | 0                       | 0                           | 0                       | 61.308.948                       |
|                                      | RM          | M Occidente       | CRS Salvador Allende                  | 180                         | 168                         | 0                       | 0                           | 0                       | 60.565.908                       |
|                                      | RM          | M Occidente       | COSAM/Quinta Normal                   | 96                          | 180                         | 0                       | 0                           | 0                       | 58.085.696                       |
|                                      | RM          | M Occidente       | Hospital Felix Buihes                 | 0                           | 180                         | 0                       | 0                           | 0                       | 47.357.280                       |
|                                      | RM          | M Occidente       | COSAM/Reñaca                          | 108                         | 276                         | 0                       | 120                         | 0                       | 125.128.644                      |
| RM                                   | M Occidente | COSAM/Talagante   | 216                                   | 180                         | 0                           | 0                       | 0                           | 66.996.216              |                                  |
| 2015                                 | RM          | M Occidente       | COSAM/Cerro Navia                     | 168                         | 156                         | 0                       | 0                           | 0                       | 58.317.704                       |
|                                      | RM          | M Occidente       | Hospital Curacavi                     | 180                         | 0                           | 0                       | 0                           | 0                       | 16.365.720                       |
|                                      | RM          | M Occidente       | COSAM/Lo Prado                        | 540                         | 216                         | 0                       | 0                           | 0                       | 104.906.076                      |
|                                      | RM          | M Occidente       | Comunidad de Mujeres AUKAN            | 0                           | 0                           | 0                       | 0                           | 108                     | 63.787.876                       |
|                                      | RM          | M Occidente       | COSAM/Maipilla                        | 372                         | 444                         | 0                       | 0                           | 0                       | 150.637.236                      |
|                                      | RM          | M Occidente       | CT Nehuen (Residencial<br>Maipilla)   | 0                           | 0                           | 252                     | 0                           | 0                       | 128.278.332                      |
|                                      | RM          | M Occidente       | CESFAM Juan Pablo II, Pdre<br>Hurtado | 240                         | 0                           | 0                       | 0                           | 0                       | 21.821.640                       |
|                                      | RM          | M Occidente       | COSAM/Peñaflor                        | 240                         | 120                         | 0                       | 0                           | 0                       | 53.392.560                       |
|                                      | RM          | M Occidente       | COSAM/Municipal Pudahuel              | 72                          | 192                         | 0                       | 0                           | 0                       | 57.060.744                       |
|                                      | RM          | M Occidente       | CRS Salvador Allende                  | 180                         | 168                         | 0                       | 0                           | 0                       | 60.565.908                       |
|                                      | RM          | M Occidente       | COSAM/Quinta Normal                   | 96                          | 180                         | 0                       | 0                           | 0                       | 58.085.696                       |
|                                      | RM          | M Occidente       | Hospital Felix Buihes                 | 0                           | 180                         | 0                       | 0                           | 0                       | 47.357.280                       |
|                                      | RM          | M Occidente       | COSAM/Reñaca                          | 96                          | 240                         | 0                       | 108                         | 0                       | 110.296.668                      |
| RM                                   | M Occidente | COSAM/Talagante   | 216                                   | 180                         | 0                           | 0                       | 0                           | 66.996.216              |                                  |
| TOTAL 2014                           |             |                   |                                       | 2.532                       | 2.220                       | 252                     | 120                         | 120                     | 1.088.345.744                    |
| TOTAL 2015                           |             |                   |                                       | 2.400                       | 2.076                       | 252                     | 108                         | 108                     | 996.889.116                      |
| TOTAL CONVENIO                       |             |                   |                                       | 4.932                       | 4.296                       | 504                     | 228                         | 228                     | 2.085.234.860                    |




En razón de lo expuesto, y habiéndose cumplido los presupuestos para proceder a la reasignación de meses de planes de tratamiento y rehabilitación asignados en la modificación de convenio de fecha 19 de agosto de 2014, las partes vienen en modificar dicho acuerdo de voluntades de la forma que se expondrá en las siguientes cláusulas.

**CUARTO:** Por el presente acto las partes convienen que, sin perjuicio de lo acordado en el convenio de que trata la cláusula segunda de este instrumento, el **SERVICIO DE SALUD METROPOLITANO OCCIDENTE** se compromete a ejecutar, a partir de la fecha del presente acto y hasta el 31 de diciembre de 2015, los meses de planes de tratamiento y rehabilitación que se detallan en la siguiente tabla y en el cuadro que forma parte integrante de la cláusula quinta del presente instrumento, en los términos, forma y condiciones que se estipulan y detallan en el referido convenio y en el presente instrumento que lo modifica.

| Tipo de Plan de tratamiento<br>convenido      | Número de<br>Meses de<br>Tratamiento<br>2015 | Precio Planes<br>reajustado | Precio Total año<br>2015 Reajustado |
|---|--|-----------------------------|-------------------------------------|
| a) Ambulatorio Básico<br>Población General    | <b>2928</b>                                  | <b>\$93.649.-</b>           | <b>\$274.204.272</b>                |
| b) Ambulatorio Intensivo<br>Población General | <b>2634</b>                                  | <b>\$270.989.-</b>          | <b>\$713.785.026</b>                |
| c) Residencial Población<br>General           | <b>276</b>                                   | <b>\$524.312.-</b>          | <b>\$144.710.112</b>                |
| d) Ambulatorio Intensivo<br>Población Mujeres | <b>468</b>                                   | <b>\$366.463.-</b>          | <b>\$171.504.684</b>                |
| e) Residencial Población<br>Mujeres           | <b>132</b>                                   | <b>\$627.421.-</b>          | <b>\$82.819.572</b>                 |
| <b>Total Precio 2015</b>                      |  |                             | <b>\$1.387.023.666</b>              |

|   |                          |
|---|--------------------------|
| <b>TOTAL CONVENIO AÑO 2014</b>            | <b>\$1.058.355.744.-</b> |
| <b>TOTAL CONVENIO AÑO 2015</b>            | <b>\$1.387.023.666.-</b> |
| <b>TOTAL CONVENIO PERIODO 2014 - 2015</b> | <b>\$2.445.379.410.-</b> |



Por tanto, en virtud de lo expuesto anteriormente, el monto para el año 2015 en la modificación de convenio de 19 de agosto de 2014, correspondía a **\$996.889.116.-**, en consideración de la cantidad y tipo de meses de planes de tratamiento que el **SERVICIO DE SALUD METROPOLITANO OCCIDENTE** se comprometió a ejecutar, y en consideración al precio de los meses de planes de tratamiento, para el año 2014.

Debido a la corrección monetaria que se realizó a los precios de los meses de planes de tratamiento para el año 2015 y en virtud a la modificación en el número de planes a ejecutarse, que mediante el presente instrumento se acuerda, existe, respecto a la modificación de convenio de fecha **19 de agosto de 2014** una variación en el precio para el año 2015, de **\$390.134.550.-** quedando el monto para el año 2015 en **\$ 1.387.023.666.-**

En consecuencia, el monto total que importará la ejecución de los meses de planes de tratamiento, a partir de la modificación efectuada con esta fecha, corresponde a la suma total de **\$\$ 2.445.379.410.-**

**QUINTO:** Como consecuencia de lo anterior y teniendo en cuenta al acuerdo de voluntades individualizado en la cláusula tercera de este instrumento, las partes vienen en sustituir el cuadro anexo de actividades comprometidas anuales, por el que se señala a continuación, a fin de contar con un cuadro actualizado:

| ANEXO<br>de actividades comprometidas anuales<br>(en meses de planes y pesos) |              |                       |                                     |                             |                             |                         |                             |                         |                                  |
|---|--------------|-----------------------|-------------------------------------|-----------------------------|-----------------------------|-------------------------|-----------------------------|-------------------------|----------------------------------|
| Año   | Región       | Servicio de Salud     | Establecimiento                     | Meses de planes             |                             |                         |                             |                         | TOTAL<br>Presupuesto<br>Anual \$ |
|   |              |                       |                                     | PAB<br>Población<br>General | PAI<br>Población<br>General | PR Población<br>General | PAI<br>Población<br>Mujeres | PR Población<br>Mujeres |                                  |
| 2014  | RM           | M. Occidente          | COSAM Cerro Navia                   | 168                         | 156                         | 0                       | 0                           | 0                       | 56.317.704                       |
|   | RM           | M. Occidente          | Hospital Curacaví                   | 204                         | 0                           | 0                       | 0                           | 0                       | 18.547.884                       |
|   | RM           | M. Occidente          | COSAM Lo Prado                      | 570                         | 276                         | 0                       | 0                           | 0                       | 124.439.466                      |
|   | RM           | M. Occidente          | Comunidad de Mujeres AUKAN          | 0                           | 0                           | 0                       | 0                           | 120                     | 73.097.640                       |
|   | RM           | M. Occidente          | COSAM Melipilla                     | 408                         | 480                         | 0                       | 0                           | 0                       | 163.381.848                      |
|   | RM           | M. Occidente          | CT Nehuen (Residencial Melipilla)   | 0                           | 0                           | 252                     | 0                           | 0                       | 128.278.332                      |
|   | RM           | M. Occidente          | CESFAM Juan Pablo II. Padre Hurtado | 258                         | 0                           | 0                       | 0                           | 0                       | 23.457.618                       |
|   | RM           | M. Occidente          | COSAM Peñaflores                    | 240                         | 120                         | 0                       | 0                           | 0                       | 53.392.560                       |
|   | RM           | M. Occidente          | COSAM Municipal Pudahuel            | 84                          | 204                         | 0                       | 0                           | 0                       | 61.308.948                       |
|   | RM           | M. Occidente          | CPS Salvador Allende                | 180                         | 168                         | 0                       | 0                           | 0                       | 60.565.908                       |
|   | RM           | M. Occidente          | COSAM Quinta Normal                 | 96                          | 180                         | 0                       | 0                           | 0                       | 56.085.696                       |
|   | RM           | M. Occidente          | Hospital Felix Bulnes               | 0                           | 180                         | 0                       | 0                           | 0                       | 47.357.280                       |
|   | RM           | M. Occidente          | COSAM Renca                         | 108                         | 276                         | 0                       | 120                         | 0                       | 125.128.644                      |
|   | RM           | M. Occidente          | COSAM Talagante                     | 216                         | 180                         | 0                       | 0                           | 0                       | 66.996.216                       |
|   | RM           | M. Occidente          | CESFAM Isla de Maipo                | 0                           | 0                           | 0                       | 0                           | 0                       | 0                                |
|   | RM           | M. Occidente          | CESFAM El Monte                     | 0                           | 0                           | 0                       | 0                           | 0                       | 0                                |
| RM  | M. Occidente | Hospital de Melipilla | 0                                   | 0                           | 0                           | 0                       | 0                           | 0                       |                                  |
| RM  | M. Occidente | CESFAM María Pinto    | 0                                   | 0                           | 0                           | 0                       | 0                           | 0                       |                                  |
| 2015  | RM           | M. Occidente          | COSAM Cerro Navia                   | 168                         | 156                         | 0                       | 0                           | 0                       | 58.007.316                       |
|   | RM           | M. Occidente          | Hospital Curacaví                   | 180                         | 84                          | 0                       | 0                           | 0                       | 39.619.896                       |
|   | RM           | M. Occidente          | COSAM Lo Prado                      | 540                         | 216                         | 0                       | 120                         | 0                       | 153.079.644                      |
|   | RM           | M. Occidente          | Comunidad de Mujeres AUKAN          | 0                           | 0                           | 0                       | 0                           | 132                     | 82.819.572                       |
|   | RM           | M. Occidente          | COSAM Melipilla                     | 372                         | 444                         | 0                       | 120                         | 0                       | 199.132.104                      |
|   | RM           | M. Occidente          | CT Nehuen (Residencial Melipilla)   | 0                           | 0                           | 276                     | 0                           | 0                       | 144.710.112                      |
|   | RM           | M. Occidente          | CESFAM Juan Pablo II. Padre Hurtado | 300                         | 120                         | 0                       | 0                           | 0                       | 60.613.380                       |
|   | RM           | M. Occidente          | COSAM Peñaflores                    | 240                         | 180                         | 0                       | 0                           | 0                       | 71.253.780                       |
|   | RM           | M. Occidente          | COSAM Municipal Pudahuel            | 120                         | 288                         | 0                       | 0                           | 0                       | 89.282.712                       |
|   | RM           | M. Occidente          | CPS Salvador Allende                | 240                         | 216                         | 0                       | 0                           | 0                       | 81.009.384                       |
|   | RM           | M. Occidente          | COSAM Quinta Normal                 | 96                          | 180                         | 0                       | 0                           | 0                       | 57.768.324                       |
|   | RM           | M. Occidente          | Hospital Felix Bulnes               | 0                           | 240                         | 0                       | 0                           | 0                       | 65.037.360                       |
|   | RM           | M. Occidente          | COSAM Renca                         | 96                          | 240                         | 0                       | 108                         | 0                       | 113.605.668                      |
|   | RM           | M. Occidente          | COSAM Talagante                     | 216                         | 180                         | 0                       | 120                         | 0                       | 112.981.764                      |
|   | RM           | M. Occidente          | CESFAM Isla de Maipo                | 120                         | 0                           | 0                       | 0                           | 0                       | 11.237.880                       |
|   | RM           | M. Occidente          | CESFAM El Monte                     | 120                         | 0                           | 0                       | 0                           | 0                       | 11.237.880                       |
| RM  | M. Occidente | Hospital de Melipilla | 0                                   | 90                          | 0                           | 0                       | 0                           | 24.389.010              |                                  |
| RM  | M. Occidente | CESFAM María Pinto    | 120                                 | 0                           | 0                           | 0                       | 0                           | 11.237.880              |                                  |
| TOTAL 2014  |              |                       |                                     | 2.532                       | 2.220                       | 252                     | 120                         | 120                     | 1.058.355.744                    |
| TOTAL 2015  |              |                       |                                     | 2.928                       | 2.634                       | 276                     | 468                         | 132                     | 1.387.023.666                    |
| TOTAL CONVENIO  |              |                       |                                     | 5.460                       | 4.854                       | 528                     | 588                         | 252                     | 2.445.379.410                    |

**SEXTO:** Las partes declaran que la vigencia dispuesta en la cláusula cuarta del presente instrumento, es sin perjuicio de la revisión que debe efectuarse en el mes de julio de 2015, ni de la facultad de las partes de acordar modificaciones de otra naturaleza, de acuerdo a lo estipulado en la cláusula décimo cuarta del convenio de fecha 06 de enero de 2014, cuyo resultado puede originar nuevas adecuaciones contractuales.

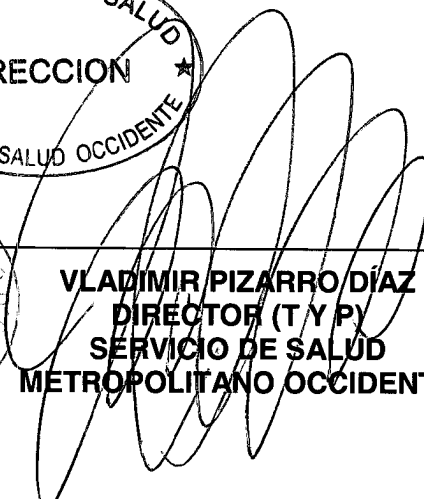

Asimismo, las partes dejan constancia que en todo lo no modificado por el presente instrumento, continúan vigentes en su integridad las restantes cláusulas del convenio de prestación de servicios individualizado en la cláusula segunda de este instrumento.


**SEPTIMO:** La representación con la que comparece doña Lidia Amarales Osorio, consta de su designación como Directora Nacional (TP), aprobada por Decreto Supremo N° 1.086 de 14 de mayo de 2014, del Ministerio del Interior y Seguridad Pública.

La personería de su Director (T y P) Dr. **Vladimir Pizarro Díaz** para actuar en representación del Servicio de Salud Metropolitano Occidente, consta en lo dispuesto en el Decreto Supremo N° 138, de 12 de septiembre de 2014, del Ministerio de Salud.

Siendo ampliamente conocidas de las partes las personerías antedichas, éstas no estiman necesaria su inserción.

**OCTAVO:** El presente instrumento se firma en dos ejemplares de idéntico tenor y contenido, quedando uno en poder de cada una de las partes.

  
  
  
**VLADIMIR PIZARRO DÍAZ**  
**DIRECTOR (T Y P)**  
**SERVICIO DE SALUD**  
**METROPOLITANO OCCIDENTE**

  
  
**LIDIA AMARALES OSORIO**  
**DIRECTORA NACIONAL (TP)**  
**SERVICIO NACIONAL PARA LA**  
**PREVENCIÓN Y REHABILITACIÓN DEL**  
**CONSUMO DE DROGAS Y ALCOHOL**