
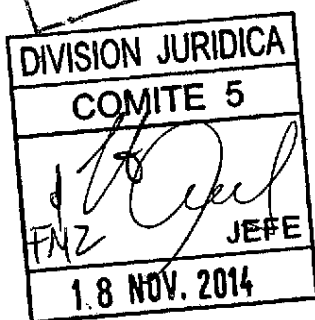





Aprueba Modificación de Convenio de Prestación de Servicios entre el Servicio Nacional para la Prevención y Rehabilitación del Consumo de Drogas y Alcohol, SENDA, y el **Servicio de Salud Coquimbo**, para la compra de meses de planes de tratamiento para personas con consumo problemático de drogas y alcohol, para los años 2014 y 2015.

## RESOLUCIÓN N° 246

SANTIAGO, 30 DE OCTUBRE DE 2014



**VISTO:** Lo dispuesto en la Ley N° 18.575, Orgánica Constitucional de Bases Generales de la Administración del Estado, cuyo texto refundido, coordinado y sistematizado, fue fijado por el Decreto con Fuerza de Ley N° 1/19.653, de 2000, del Ministerio Secretaría General de la Presidencia; en la Ley N° 20.713 de presupuestos para el sector público, año 2014; en la Ley N° 20.502 que crea el Servicio Nacional para la Prevención y Rehabilitación del Consumo de Drogas y Alcohol; en el Decreto con Fuerza de Ley N° 2-20.502, de 2011, del Ministerio del Interior y Seguridad Pública; en la Resolución Exenta N° 304, de 30 de enero de 2014, del Servicio Nacional para la Prevención y Rehabilitación del Consumo de Drogas y Alcohol; en la Resolución Exenta N° 858, de 03 de marzo de 2014, del Servicio Nacional para la Prevención y Rehabilitación del Consumo de Drogas y Alcohol; en la **Resolución N° 04, de 05 de febrero de 2014**, del Servicio Nacional para la Prevención y Rehabilitación del Consumo de Drogas y Alcohol; en el Oficio ORD. N° 1412, de 29 de julio de 2014, de la Directora Nacional (TP) del Servicio Nacional para la Prevención y Rehabilitación del Consumo de Drogas y Alcohol; en el Oficio ORD. C21 N°2755, de 14 de agosto de 2014, de la Subsecretaria de Redes Asistenciales, en la Resolución N° 1.600 de 2008, de la Contraloría General de la República; lo dispuesto en el Decreto Supremo N°1.086, de 14 de mayo de 2014, del Ministerio del Interior y Seguridad Pública; y

### CONSIDERANDO:

1.- Que, el Servicio Nacional para la Prevención y Rehabilitación del Consumo de Drogas y Alcohol, SENDA, es el organismo encargado de la ejecución de las políticas en materia de prevención del consumo de estupefacientes, sustancias psicotrópicas e ingestión abusiva de alcohol, y de tratamiento, rehabilitación y reinserción social de las personas afectadas por dichos estupefacientes y sustancias psicotrópicas y, en especial, de la elaboración de una Estrategia Nacional de Drogas y Alcohol.

PSA/PCC/RGG/ALR/GH  
Distribución:

- 1.- División Jurídica SENDA
  - 2.- Área de Finanzas SENDA
  - 3.- Servicio de Salud Coquimbo (Dirección: Av. Fco de Aguirre 795, La Serena)
  - 3.- Unidad de Convenios SENDA
  - 4.- Área Tratamiento SENDA
  - 5.- Dirección Regional SENDA IV
  - 6.- Oficina de Partes
- S- 8899 /14

**TOMADO RAZON**

27 NOV 2014

Contralor General  
de la República  
Subrogante

2.- Que, para tales efectos y para cumplir con los objetivos y funciones señaladas en la Ley N° 20.502, el Servicio Nacional para la Prevención y Rehabilitación del Consumo de Drogas y Alcohol, se encuentra facultado para celebrar contratos con entidades públicas o privadas destinados a otorgar tratamiento y rehabilitar a personas afectadas por el consumo de drogas estupefacientes o sicotrópicas y alcohol.

3.- Que, con fecha 11 de noviembre de 2014, el Servicio Nacional para la Prevención y Rehabilitación del Consumo de Drogas y Alcohol suscribió un Convenio de Colaboración Técnica y Financiera con el Ministerio de Salud, destinado a implementar un Programa de Apoyo a Planes de Tratamiento y Rehabilitación de Personas con Consumo Problemático de Drogas y Alcohol. Dicho convenio fue aprobado por Resolución Exenta N° 304, de fecha 30 de enero de 2014, rectificadas mediante Resolución Exenta N° 858, de 03 de marzo de 2014, ambas del Servicio Nacional para la Prevención y Rehabilitación del Consumo de Drogas y Alcohol.

4.- Que, de acuerdo al número 6.1 de la cláusula tercera del convenio de Colaboración de que trata el número 3 precedente, y a fin de continuar y fortalecer la implementación del programa allí establecido, se dispuso la reasignación de meses de planes de tratamiento y rehabilitación originalmente asignados, derivada de la supervisión y asesoría efectuada a cada establecimiento público, con la consiguiente modificación de convenio de prestación de servicios respectivo.

5.- Que, dentro del marco del señalado convenio de Colaboración Técnica y Financiera, con **fecha 02 de enero de 2014**, SENDA y el **Servicio de Salud Coquimbo** celebraron un convenio de prestación de servicios, con el objetivo de otorgar acceso y cobertura, libre de copago, a la atención de personas beneficiarias del Libro II del D.F.L. N° 1, de 2005, del Ministerio de Salud, que consultan por problemas derivados del consumo de drogas y alcohol, en los centros de tratamiento que, para estos efectos, han sido autorizados por la Autoridad de Salud correspondiente y cuya contratación ha sido acordada por SENDA y el Ministerio de Salud. Dicho convenio fue aprobado mediante **Resolución N° 04, de fecha 05 de febrero de 2014**, del Servicio Nacional para la Prevención y Rehabilitación del Consumo de Drogas y Alcohol.

De acuerdo a la cláusula décimo cuarta del mencionado convenio de prestación de servicios, SENDA se encuentra facultado para realizar reasignaciones de los recursos contratados con el Servicio de Salud y del número de meses de planes comprometidos con éste, teniendo como referencia las evaluaciones realizadas en relación del nivel de ejecución o grado de cumplimiento de los compromisos suscritos por el Servicio de Salud mediante dicho instrumento.

6.- Que, según consta de Oficio ORD. N° 1412, de 29 de julio 2014, de Directora Nacional (TP) de SENDA y de Oficio ORD C21 N° 2755, de 14 de agosto de 2014, de la Subsecretaría de Redes Asistenciales, se han cumplido los presupuestos para proceder a la reasignación de meses de planes de tratamiento y rehabilitación originalmente asignados, teniéndose en cuenta para ello la ejecución del primer semestre de 2014, así como la información relativa al desempeño de centros ejecutores, tanto en aspectos técnico-clínicos como en aspectos administrativo-financieros.

7.- Que, asimismo, se ha tenido en cuenta la proyección de la demanda para el próximo periodo y para el año 2015 y la capacidad de los centros de ejecutar la asignación.

8.- Que, la Ley Anual de Presupuestos del año 2014 contempla los recursos pertinentes para continuar con la implementación del Programa referido.

9.- Que, en virtud de lo anterior y en el marco fijado por la Ley N° 20.502, el Servicio Nacional para la Prevención y Rehabilitación para el Consumo de Drogas y Alcohol y el **Servicio de Salud Coquimbo** han acordado celebrar la presente modificación de convenio de prestación de servicios para la implementación del Programa de Apoyo a Planes de Tratamiento y Rehabilitación de Personas con Consumo Problemático de Drogas y Alcohol; y, procediendo la expedición del correspondiente acto administrativo que lo sancione vengo en dictar la siguiente,

## RESOLUCIÓN

**ARTICULO PRIMERO:** Apruébese la modificación de Convenio de Prestación de Servicios celebrada con fecha **19 de agosto de 2014**, entre el Servicio Nacional para la Prevención y Rehabilitación del Consumo de Drogas y Alcohol y el **Servicio de Salud Coquimbo**, en virtud del cual este servicio público le encomienda a la referida entidad el otorgamiento de los meses de planes de tratamiento y rehabilitación para personas con consumo problemático de drogas y alcohol, establecidos en la cláusula cuarta y siguientes del convenio que por este acto se aprueba.

**ARTÍCULO SEGUNDO:** El mayor gasto que irrogará para el Servicio Nacional para la Prevención y Rehabilitación del Consumo de drogas y Alcohol, la Modificación del Convenio de Prestación de Servicios que se aprueba por la presente Resolución ascenderá a la suma de **\$3.157.152.-** (tres millones ciento cincuenta y siete mil ciento cincuenta y dos pesos), el que se financiará con cargo a la **Partida Presupuestaria 05-09-01-24-03-001 del Presupuesto del año 2014.**

Por su parte, los recursos correspondientes al año 2015 se imputarán al presupuesto del sector público vigente para dicho año, siempre que la Ley de Presupuestos del Sector Público vigente para el año 2015 contemple los recursos necesarios al efecto.

**ARTÍCULO TERCERO:** El texto del convenio que se aprueba por la presente Resolución, es del tenor siguiente:

**MODIFICACION DEL CONVENIO DE PRESTACIÓN DE SERVICIOS ENTRE EL SERVICIO NACIONAL PARA LA PREVENCIÓN Y REHABILITACIÓN DEL CONSUMO DE DROGAS Y ALCOHOL, SENDA Y EL SERVICIO DE SALUD COQUIMBO PARA LA COMPRA DE MESES DE PLANES DE TRATAMIENTO PARA PERSONAS CON CONSUMO PROBLEMÁTICO DE DROGAS Y ALCOHOL, PARA LOS AÑOS 2014 Y 2015.**

En Santiago de Chile, a 19 de agosto de 2014, entre el Servicio Nacional para la Prevención y Rehabilitación del Consumo de Drogas y Alcohol, en adelante también "SENDA" o "El Servicio", RUT N° 61.980.170-9, representado por su Directora Nacional (TP), doña Lidia Amarales Osorio, ambos domiciliados en calle Agustinas N° 1235, piso 6, comuna y ciudad de Santiago, por una parte y el **Servicio de Salud Coquimbo**, RUT N° 61.606.400-2, en adelante "El Servicio de Salud", representado por su Director (TP), don **Ernesto Jorquera Flores**, ambos domiciliados en calle Av. Francisco de Aguirre N° 795, comuna de La Serena, de paso por ésta, por la otra, se ha convenido en lo siguiente:

**PRIMERO:** Con fecha 11 de noviembre de 2013, el Servicio Nacional para la Prevención y Rehabilitación del Consumo de Drogas y Alcohol, SENDA, suscribió un Convenio de Colaboración Técnica y Financiera con el Ministerio de Salud, destinado a implementar un Programa de Apoyo a Planes de Tratamiento y Rehabilitación de Personas con Problemas Derivados del Consumo de Drogas y Alcohol. Dicho convenio fue aprobado mediante Resolución Exenta N° 304, de 30 de enero de 2014, rectificadas mediante Resolución Exenta N° 858, de 03 de marzo de 2014, ambas del Servicio Nacional para la Prevención y Rehabilitación del Consumo de Drogas y Alcohol, SENDA.

En virtud de lo dispuesto en el numeral 8 de la cláusula primera de dicho convenio, SENDA se comprometió a destinar parte de los recursos que se le asignen en la respectiva Ley de Presupuestos para el desarrollo e implementación del programa previamente señalado, estableciéndose que para tal objeto podría suscribir contratos de compra de servicios de planes de tratamiento con entidades públicas y privadas.

Asimismo conforme al número 6.1 de la cláusula tercera del mencionado convenio, y a fin de continuar y fortalecer la implementación del programa allí establecido, se dispuso la reasignación de meses de planes de tratamiento y rehabilitación originalmente asignados,

derivada de la supervisión y asesoría efectuada a cada establecimiento público, con la consiguiente modificación de convenio de compra de servicios respectivo.

**SEGUNDO:** Con fecha 02 de enero de 2014, SENDA y el Servicio de Salud Coquimbo celebraron un convenio de prestación de servicios, con el objetivo de otorgar acceso y cobertura, libre de copago, a la atención de personas beneficiarias del Libro II del D.F.L. N° 1, de 2005, del Ministerio de Salud que consultan por problemas derivados del consumo de drogas ilícitas u otras sustancias estupefacientes o sicotrópicas en los centros de tratamiento que, para estos efectos, han sido autorizados por la Autoridad de Salud correspondiente y cuya contratación ha sido acordada por SENDA y el Ministerio de Salud. Dicho convenio fue aprobado mediante **Resolución N° 04, de fecha 05 de febrero de 2014**, del Servicio Nacional para la Prevención y Rehabilitación del Consumo de Drogas y Alcohol.

De acuerdo a la cláusula décimo cuarta del mencionado convenio de compra de servicios, SENDA se encuentra facultado para realizar reasignaciones de los recursos contratados con el Servicio de Salud y del número de meses de planes comprometidos con éste, teniendo como referencia las evaluaciones realizadas en relación del nivel de ejecución o grado de cumplimiento de los compromisos suscritos por el Servicio de Salud mediante dicho instrumento.

**TERCERO:** Conforme a la cláusula octava del convenio de que trata la cláusula precedente, el Servicio de Salud se comprometió a realizar durante los años 2014 y 2015 los meses de planes de tratamiento y rehabilitación que se indican en la siguiente tabla:

Tipo de Plan de tratamiento convenido	Número de Meses de Tratamiento 2014 - 2015	Precio Mensual
a) Ambulatorio Básico Población General	1.128	\$90.921.-
b) Ambulatorio Intensivo Población General	432	\$263.096.-
<b>MONTO TOTAL CONVENIO</b>		<b>\$216.216.360.-</b>

A su vez, conforme a la cláusula quinta del mismo convenio y de acuerdo al documento anexo a aquél, las partes acordaron que los planes de tratamiento y rehabilitación acordados se realizarían en establecimientos de la Red Asistencial del Servicio de Salud, conforme se detalla en la siguiente tabla:

ANEXO de actividades comprometidas anuales (en meses de planes y pesos)									
Año	Región	Servicio de Salud	Establecimiento	Meses de planes					TOTAL Presupuesto Anual \$
				PAB Población General	PAI Población General	PR Población General	PAI Población Mujeres	PR Población Mujeres	
2014	4	Coquimbo	CESFAM Santa Cecilia	144	0	0	0	0	13.092.624
	4	Coquimbo	CESFAM Tierras Blancas (Lauca)	180	0	0	0	0	16.365.780
	4	Coquimbo	Centro Las Compañías Athripán Salir Bien	0	216	0	0	0	56.828.736
	4	Coquimbo	CESFAM Cardenal Raúl Silva Henríquez (La Serena)	120	0	0	0	0	10.910.520
	4	Coquimbo	CESFAM Jorge J. Domínguez	120	0	0	0	0	10.910.520
2015	4	Coquimbo	CESFAM Santa Cecilia	144	0	0	0	0	13.092.624
	4	Coquimbo	CESFAM Tierras Blancas (Lauca)	180	0	0	0	0	16.365.780
	4	Coquimbo	Centro Las Compañías Athripán Salir Bien	0	216	0	0	0	56.828.736
	4	Coquimbo	CESFAM Cardenal Raúl Silva Henríquez (La Serena)	120	0	0	0	0	10.910.520
	4	Coquimbo	CESFAM Jorge J. Domínguez	120	0	0	0	0	10.910.520
TOTAL 2014				564	216	0	0	0	108.108.180
TOTAL 2015				564	216	0	0	0	108.108.180
<b>TOTAL CONVENIO</b>				<b>1.128</b>	<b>432</b>	<b>0</b>	<b>0</b>	<b>0</b>	<b>216.216.360</b>

En razón de lo expuesto, y habiéndose cumplido los presupuestos para proceder a la reasignación de meses de planes de tratamiento y rehabilitación originalmente asignados establecidos en el número 6.1 de la cláusula tercera del Convenio de Colaboración Técnica y Financiera especificado en la cláusula primera de este acto, así como en el convenio señalado en la cláusula segunda del mismo, las partes vienen en modificar el acuerdo de

voluntades que consta en este último instrumento, de la forma que se expondrá a continuación:

**CUARTO:** Por el presente acto las partes convienen que, además de lo acordado en el convenio de que trata la cláusula segunda de este instrumento, el Servicio de Salud Coquimbo se compromete a ejecutar, a partir de la fecha del presente acto y hasta el 31 de diciembre de 2015, los meses de planes de tratamiento y rehabilitación que se detallan en la siguiente tabla y en el cuadro que forma parte integrante de la cláusula quinta del presente instrumento, en los términos, forma y condiciones que se estipulan y detallan en el referido convenio y en el presente instrumento que lo modifica.

Tipo de Plan de tratamiento convenido	Número de Meses de Tratamiento 2014-2015	Precio Mensual
a) Ambulatorio Básico Población General	<b>1.128</b>	<b>\$90.921.-</b>
b) Ambulatorio Intensivo Población General	<b>468</b>	<b>\$263.096.-</b>
<b>TOTAL CONVENIO</b>		<b>\$225.687.816.-</b>

En consecuencia, el monto total de recursos que importa la ejecución de los meses de planes de tratamiento y rehabilitación que por este instrumento las partes acuerdan para el periodo 2014 – 2015, ascenderá a la suma de **\$225.687.816.- (doscientos veinticinco millones seiscientos ochenta y siete mil ochocientos dieciséis pesos)** de acuerdo a lo expresado en el siguiente cuadro:

<b>TOTAL CONVENIO AÑO 2014</b>	<b>\$111.265.332.-</b>
<b>TOTAL CONVENIO AÑO 2015</b>	<b>\$114.422.484.-</b>
<b>TOTAL CONVENIO PERIODO 2014 - 2015</b>	<b>\$225.687.816.-</b>

Las partes dejan constancia que la modificación de los meses planes de tratamiento indicada en los párrafos anteriores, implica un aumento del precio originalmente pactado para el año 2014 en el convenio de fecha **02 de enero de 2014**, que corresponde a la suma de \$ **3.157.152.- (tres millones ciento cincuenta y siete mil ciento cincuenta y dos pesos)**.

Asimismo dejan constancia que la modificación de los meses planes de tratamiento indicada en los párrafos anteriores, implica un aumento del precio originalmente pactado para el año 2015 en el convenio de fecha 02 de enero de 2014, que corresponde a la suma de \$ **6.314.304.- (seis millones trescientos catorce mil trescientos cuatro pesos)**.

Se deja expresa constancia que las cantidades correspondientes al año 2015 señaladas precedentemente, serán entregadas al Servicio de Salud siempre que la ley de presupuestos para el respectivo año contemple los recursos necesarios al efecto.

**QUINTO:** Como consecuencia de lo anterior y teniendo en cuenta al acuerdo de voluntades individualizado en la cláusula segunda de este instrumento, las partes vienen en sustituir el cuadro anexo de actividades comprometidas anuales, por el cuadro que se señala a continuación, a fin de contar con un cuadro actualizado:

ANEXO de actividades comprometidas anuales (en meses de planes y pesos)									
Año	Región	Servicio de Salud	Establecimiento	Meses de planes					TOTAL Presupuesto Anual \$
				PAB Población General	PAI Población General	PR Población General	PAI Población Mujeres	PR Población Mujeres	
2014	4	Coquimbo	CESFAM Santa Cecilia	144	0	0	0	0	13.092.624
	4	Coquimbo	CESFAM Tierras Blancas (Lauka)	180	0	0	0	0	16.365.780
	4	Coquimbo	Centro Las Compañías Athripan Salir Bien	0	228	0	0	0	59.985.888
	4	Coquimbo	CESFAM Cardenal Raúl Silva Henríquez (La Serena)	120	0	0	0	0	10.910.520
	4	Coquimbo	CESFAM Jorge J. Domic	120	0	0	0	0	10.910.520
2015	4	Coquimbo	CESFAM Santa Cecilia	144	0	0	0	0	13.092.624
	4	Coquimbo	CESFAM Tierras Blancas (Lauka)	180	0	0	0	0	16.365.780
	4	Coquimbo	Centro Las Compañías Athripan Salir Bien	0	240	0	0	0	63.143.040
	4	Coquimbo	CESFAM Cardenal Raúl Silva Henríquez (La Serena)	120	0	0	0	0	10.910.520
	4	Coquimbo	CESFAM Jorge J. Domic	120	0	0	0	0	10.910.520
TOTAL 2014				564	228	0	0	0	111.265.332
TOTAL 2015				564	240	0	0	0	114.422.484
TOTAL CONVENIO				1.128	468	0	0	0	225.687.816

**SEXTO:** Las partes declaran que la vigencia dispuesta en la cláusula cuarta del presente instrumento es sin perjuicio de la revisión que debe efectuarse en el mes de diciembre de 2014 y en el mes de junio de 2015, ni de la facultad de las partes de acordar modificaciones de otra naturaleza, de acuerdo a lo estipulado en la cláusula décimo cuarta del convenio de fecha 02 de enero de 2014, cuyo resultado puede originar nuevas adecuaciones contractuales.

Asimismo, las partes dejan constancia que en todo lo no modificado por el presente instrumento, continúan vigentes en su integridad las restantes cláusulas del convenio de prestación de servicios individualizado en la cláusula segunda de este instrumento.

**SEPTIMO:** La representación con la que comparece doña Lidia Amarales Osorio, consta de su designación como Directora Nacional (TP), aprobada por Decreto N° 1.086 de 14 de mayo de 2014, del Ministerio del Interior y Seguridad Pública.


La personería de su Director (TP) don **Ernesto Jorquera Flores** para actuar en representación del Servicio de Salud Coquimbo, consta en lo dispuesto en el Decreto N° 58, de 21 de marzo de 2014, del Ministerio de Salud.

Siendo ampliamente conocidas de las partes las personerías antedichas, éstas no estiman necesaria su inserción.

**OCTAVO:** El presente instrumento se firma en dos ejemplares de idéntico tenor y contenido, quedando uno en poder de cada una de las partes.

Firman: Ernesto Jorquera Flores. Director (TP). Servicio de Salud Coquimbo. Lidia Amarales Osorio. Directora Nacional (TP). Servicio Nacional para la Prevención y Rehabilitación del Consumo de Drogas y Alcohol, SENDA.

**ANÓTESE, REFRÉNDESE, TÓMESE RAZÓN Y COMUNÍQUESE**


  
**LIDIA AMARALES OSORIO**  
**DIRECTORA NACIONAL (TP)**  
**SERVICIO NACIONAL PARA LA PREVENCIÓN Y REHABILITACIÓN DEL**  
**CONSUMO DE DROGAS Y ALCOHOL, SENDA**



**SERVICIO NACIONAL PARA LA PREVENCIÓN Y REHABILITACIÓN DEL CONSUMO  
DE DROGAS Y ALCOHOL  
(05-09-01)**



**CERTIFICADO DE IMPUTACIÓN Y DISPONIBILIDADES PRESUPUESTARIAS**

**CERTIFICADO N° 863  
FECHA 30-10-2014**

La jefa de presupuesto, certifica que se cuenta con la disponibilidad presupuestaria en el rubro de gasto que se indica, con la cual se podrá financiar el compromiso que se tramita en el siguiente documento:

IDENTIFICACIÓN DEL DOCUMENTO QUE SE REFRENDA	
TIPO	Resolución
N°	246
DETALLE	Aprueba Modificación de Convenio de Prestación de Servicios entre el Servicio Nacional para la Prevención y Rehabilitación del Consumo de Drogas y Alcohol, Senda y el Servicio de Salud Coquimbo, para la compra de meses de planes de tratamiento para personas con consumo problemático de drogas y alcohol, para los años 2014 y 2015.

REFRENDACIÓN	
IMPUTACIÓN PRESUPUESTARIA	24.03.001
TIPO DE FINANCIAMIENTO	APORTE FISCAL
Presupuesto Vigente	37.654.717.000
Comprometido	35.196.428.360
Presente Documento Resolución Exenta	3.157.152
Saldo Disponible	2.455.131.488

  
  
**RITA GONZALEZ GELVEZ**  
**JEFA DE PRESUPUESTO**



**MODIFICACION DEL CONVENIO DE PRESTACIÓN DE SERVICIOS ENTRE EL SERVICIO NACIONAL PARA LA PREVENCIÓN Y REHABILITACIÓN DEL CONSUMO DE DROGAS Y ALCOHOL, SENDA Y EL SERVICIO DE SALUD COQUIMBO PARA LA COMPRA DE MESES DE PLANES DE TRATAMIENTO PARA PERSONAS CON CONSUMO PROBLEMÁTICO DE DROGAS Y ALCOHOL, PARA LOS AÑOS 2014 Y 2015.**

En Santiago de Chile, a 19 de agosto de 2014, entre el Servicio Nacional para la Prevención y Rehabilitación del Consumo de Drogas y Alcohol, en adelante también "SENDA" o "El Servicio", RUT N° 61.980.170-9, representado por su Directora Nacional (TP), doña Lidia Amarales Osorio, ambos domiciliados en calle Agustinas N° 1235, piso 6, comuna y ciudad de Santiago, por una parte y el **Servicio de Salud Coquimbo**, RUT N° 61.606.400-2, en adelante "El Servicio de Salud", representado por su Director (TP), don **Ernesto Jorquera Flores**, ambos domiciliados en calle Av. Francisco de Aguirre N° 795, comuna de La Serena, de paso por ésta, por la otra, se ha convenido en lo siguiente:

**PRIMERO:** Con fecha 11 de noviembre de 2013, el Servicio Nacional para la Prevención y Rehabilitación del Consumo de Drogas y Alcohol, SENDA, suscribió un Convenio de Colaboración Técnica y Financiera con el Ministerio de Salud, destinado a implementar un Programa de Apoyo a Planes de Tratamiento y Rehabilitación de Personas con Problemas Derivados del Consumo de Drogas y Alcohol. Dicho convenio fue aprobado mediante Resolución Exenta N° 304, de 30 de enero de 2014, rectificada mediante Resolución Exenta N° 858, de 03 de marzo de 2014, ambas del Servicio Nacional para la Prevención y Rehabilitación del Consumo de Drogas y Alcohol, SENDA.

En virtud de lo dispuesto en el numeral 8 de la cláusula primera de dicho convenio, SENDA se comprometió a destinar parte de los recursos que se le asignen en la respectiva Ley de Presupuestos para el desarrollo e implementación del programa previamente señalado, estableciéndose que para tal objeto podría suscribir contratos de compra de servicios de planes de tratamiento con entidades públicas y privadas.

Asimismo conforme al número 6.1 de la cláusula tercera del mencionado convenio, y a fin de continuar y fortalecer la implementación del programa allí establecido, se dispuso la reasignación de meses de planes de tratamiento y rehabilitación originalmente asignados, derivada de la supervisión y asesoría efectuada a cada establecimiento público, con la consiguiente modificación de convenio de compra de servicios respectivo.

**SEGUNDO:** Con fecha 02 de enero de 2014, SENDA y el **Servicio de Salud Coquimbo** celebraron un convenio de prestación de servicios, con el objetivo de otorgar acceso y cobertura, libre de copago, a la atención de personas beneficiarias del Libro II del D.F.L. N° 1, de 2005, del Ministerio de Salud que consultan por problemas derivados del consumo de drogas ilícitas u otras sustancias estupefacientes o sicotrópicas en los centros de tratamiento que, para estos efectos, han sido autorizados por la Autoridad de Salud correspondiente y cuya contratación ha sido acordada por SENDA y el Ministerio de Salud. Dicho convenio fue aprobado mediante **Resolución N° 04, de fecha 05 de febrero de 2014**, del Servicio Nacional para la Prevención y Rehabilitación del Consumo de Drogas y Alcohol.

De acuerdo a la cláusula décimo cuarta del mencionado convenio de compra de servicios, SENDA se encuentra facultado para realizar reasignaciones de los recursos contratados con el Servicio de Salud y del número de meses de planes comprometidos con éste, teniendo como referencia las evaluaciones realizadas en relación del nivel de ejecución o grado de cumplimiento de los compromisos suscritos por el Servicio de Salud mediante dicho instrumento.



**TERCERO:** Conforme a la cláusula octava del convenio de que trata la cláusula precedente, el Servicio de Salud se comprometió a realizar durante los años 2014 y 2015 los meses de planes de tratamiento y rehabilitación que se indican en la siguiente tabla:

Tipo de Plan de tratamiento convenido	Número de Meses de Tratamiento 2014 - 2015	Precio Mensual
a) Ambulatorio Básico Población General	1.128	\$90.921.-
b) Ambulatorio Intensivo Población General	432	\$263.096.-
<b>MONTO TOTAL CONVENIO</b>		<b>\$216.216.360.-</b>

A su vez, conforme a la cláusula quinta del mismo convenio y de acuerdo al documento anexo a aquél, las partes acordaron que los planes de tratamiento y rehabilitación acordados se realizarían en establecimientos de la Red Asistencial del Servicio de Salud, conforme se detalla en la siguiente tabla:

ANEXO de actividades comprometidas anuales (en meses de planes y pesos)									
Año	Región	Servicio de Salud	Establecimiento	Meses de planes					TOTAL Presupuesto Anual \$
				PA B Población General	PA J Población General	PR Población General	PA J Población Mujeres	PR Población Mujeres	
2014	4	Coquimbo	CESFAM Santa Cecilia	144	0	0	0	0	13.092.624
	4	Coquimbo	CESFAM Terras Blancas (Lauca)	180	0	0	0	0	16.385.780
	4	Coquimbo	Centro Las Compañías Atiripon Salir Bien	0	216	0	0	0	56.828.736
	4	Coquimbo	CESFAM Cardenal Raúl Silva Henríquez (La Serena)	120	0	0	0	0	10.910.520
	4	Coquimbo	CESFAM Jorge J. Díaz	120	0	0	0	0	10.910.520
2015	4	Coquimbo	CESFAM Santa Cecilia	144	0	0	0	0	13.092.624
	4	Coquimbo	CESFAM Terras Blancas (Lauca)	180	0	0	0	0	16.385.780
	4	Coquimbo	Centro Las Compañías Atiripon Salir Bien	0	216	0	0	0	56.828.736
	4	Coquimbo	CESFAM Cardenal Raúl Silva Henríquez (La Serena)	120	0	0	0	0	10.910.520
	4	Coquimbo	CESFAM Jorge J. Díaz	120	0	0	0	0	10.910.520
TOTAL 2014				564	216	0	0	0	128.108.180
TOTAL 2015				564	216	0	0	0	128.108.180
<b>TOTAL CONVENIO</b>				<b>1.128</b>	<b>432</b>	<b>0</b>	<b>0</b>	<b>0</b>	<b>246.216.360</b>

En razón de lo expuesto, y habiéndose cumplido los presupuestos para proceder a la reasignación de meses de planes de tratamiento y rehabilitación originalmente asignados establecidos en el número 6.1 de la cláusula tercera del Convenio de Colaboración Técnica y Financiera especificado en la cláusula primera de este acto, así como en el convenio señalado en la cláusula segunda del mismo, las partes vienen en modificar el acuerdo de voluntades que consta en este último instrumento, de la forma que se expondrá a continuación:

**CUARTO:** Por el presente acto las partes convienen que, además de lo acordado en el convenio de que trata la cláusula segunda de este instrumento, el Servicio de Salud Coquimbo se compromete a ejecutar, a partir de la fecha del presente acto y hasta el 31 de diciembre de 2015, los meses de planes de tratamiento y rehabilitación que se detallan en la siguiente tabla y en el cuadro que forma parte integrante de la cláusula quinta del presente instrumento, en los términos, forma y condiciones que se estipulan y detallan en el referido convenio y en el presente instrumento que lo modifica.

Tipo de Plan de tratamiento convenido	Número de Meses de Tratamiento 2014-2015	Precio Mensual
a) Ambulatorio Básico Población General	1.128	\$90.921.-
b) Ambulatorio Intensivo Población General	468	\$263.096.-
<b>TOTAL CONVENIO</b>		<b>\$225.687.816.-</b>

En consecuencia, el monto total de recursos que importa la ejecución de los meses de planes de tratamiento y rehabilitación que por este instrumento las partes acuerdan para el periodo 2014 – 2015, ascenderá a la suma de **\$225.687.816.- (doscientos veinticinco millones seiscientos ochenta y siete mil ochocientos dieciséis pesos)** de acuerdo a lo expresado en el siguiente cuadro:

<b>TOTAL CONVENIO AÑO 2014</b>	<b>\$111.265.332.-</b>
<b>TOTAL CONVENIO AÑO 2015</b>	<b>\$114.422.484.-</b>
<b>TOTAL CONVENIO PERIODO 2014 - 2015</b>	<b>\$225.687.816.-</b>

Las partes dejan constancia que la modificación de los meses planes de tratamiento indicada en los párrafos anteriores, implica un aumento del precio originalmente pactado para el año 2014 en el convenio de fecha **02 de enero de 2014**, que corresponde a la suma de **\$ 3.157.152.- (tres millones ciento cincuenta y siete mil ciento cincuenta y dos pesos)**.

Asimismo dejan constancia que la modificación de los meses planes de tratamiento indicada en los párrafos anteriores, implica un aumento del precio originalmente pactado para el año 2015 en el convenio de fecha **02 de enero de 2014**, que corresponde a la suma de **\$ 6.314.304.- (seis millones trescientos catorce mil trescientos cuatro pesos)**.

Se deja expresa constancia que las cantidades correspondientes al año 2015 señaladas precedentemente, serán entregadas al Servicio de Salud siempre que la ley de presupuestos para el respectivo año contemple los recursos necesarios al efecto.

**QUINTO:** Como consecuencia de lo anterior y teniendo en cuenta al acuerdo de voluntades individualizado en la cláusula segunda de este instrumento, las partes vienen en sustituir el cuadro anexo de actividades comprometidas anuales, por el cuadro que se señala a continuación, a fin de contar con un cuadro actualizado:

ANEXO de actividades comprometidas anuales (en meses de planes y pasas)									
Año	Región	Servicio de Salud	Establecimiento	Meses de planes					TOTAL Presupuesto Anual
				PAB Población General	PAI Población General	PR Población General	PAI Población Mujeres	PR Población Mujeres	
2014	4	Coquimbo	CESFAM Santa Cecilia	144	0	0	0	0	13.092.624
	4	Coquimbo	CESFAM Tierras Blancas (Lauka)	180	0	0	0	0	16.365.780
	4	Coquimbo	Centro Las Compañías Athrupan Salir Bien	0	228	0	0	0	59.985.888
	4	Coquimbo	CESFAM Cardenal Raúl Silva Henríquez (La Serena)	120	0	0	0	0	10.910.520
	4	Coquimbo	CESFAM Jorge J. Domínguez	120	0	0	0	0	10.910.520
2015	4	Coquimbo	CESFAM Santa Cecilia	144	0	0	0	0	13.092.624
	4	Coquimbo	CESFAM Tierras Blancas (Lauka)	180	0	0	0	0	16.365.780
	4	Coquimbo	Centro Las Compañías Athrupan Salir Bien	0	240	0	0	0	63.143.040
	4	Coquimbo	CESFAM Cardenal Raúl Silva Henríquez (La Serena)	120	0	0	0	0	10.910.520
	4	Coquimbo	CESFAM Jorge J. Domínguez	120	0	0	0	0	10.910.520
TOTAL 2014				564	228	0	0	0	111.265.332
TOTAL 2015				564	240	0	0	0	114.422.484
TOTAL CONVENIO				1.128	468	0	0	0	225.687.816

**SEXTO:** Las partes declaran que la vigencia dispuesta en la cláusula cuarta del presente instrumento es sin perjuicio de la revisión que debe efectuarse en el mes de diciembre de 2014 y en el mes de junio de 2015, ni de la facultad de las partes de acordar modificaciones de otra naturaleza, de acuerdo a lo estipulado en la cláusula décimo cuarta del convenio de fecha 02 de enero de 2014, cuyo resultado puede originar nuevas adecuaciones contractuales.


Asimismo, las partes dejan constancia que en todo lo no modificado por el presente instrumento, continúan vigentes en su integridad las restantes cláusulas del convenio de prestación de servicios individualizado en la cláusula segunda de este instrumento.

**SEPTIMO:** La representación con la que comparece doña Lidia Amarales Osorio, consta de su designación como Directora Nacional (TP), aprobada por Decreto N° 1.086 de 14 de mayo de 2014, del Ministerio del Interior y Seguridad Pública.

La personería de su Director (TP) don **Ernesto Jorquera Flores** para actuar en representación del Servicio de Salud Coquimbo, consta en lo dispuesto en el Decreto N° 58, de 21 de marzo de 2014, del Ministerio de Salud.


Siendo ampliamente conocidas de las partes las personerías antedichas, éstas no estiman necesaria su inserción.


**OCTAVO:** El presente instrumento se firma en dos ejemplares de idéntico tenor y contenido, quedando uno en poder de cada una de las partes.



  
**ERNESTO JORQUERA-FLORES**  
DIRECTOR (TP)  
Servicio de Salud Coquimbo



  
**LIDIA AMARALES OSORIO**  
DIRECTORA NACIONAL (TP)  
Servicio Nacional para la Prevención y Rehabilitación del Consumo de Drogas y Alcohol, SENDA.



SUBSECRETARIA DE REDES ASISTENCIALES  
DIVISIÓN DE GESTIÓN DE LA RED ASISTENCIAL  
DEPARTAMENTO DE GESTIÓN DE PROCESOS ASISTENCIALES INTEGRADOS



REDA / GAR / PNM / RSJ / XBC.

216

2755

ORD. C21 N° \_\_\_\_\_ /

ANT.: ORD. 1412 del 29 de julio de 2014.

MAT.: Respuesta a solicitud de aprobación de Reasignación de Convenios Senda-Minsal y Senda-Sename-Genchi-Minsal.

SANTIAGO, 14 AGO. 2014

DE: DRA. ANGÉLICA VERDUGO SOBRAL  
SUBSECRETARIA DE REDES ASISTENCIALES

A: DRA. LIDIA AMARALES OSORIO  
DIRECTORA NACIONAL (TP)  
SERVICIO NACIONAL PARA LA PREVENCIÓN Y REHABILITACIÓN  
DEL CONSUMO DE DROGAS Y ALCOHOL - SENDA

A través del presente, en el contexto del desarrollo del Convenio de Colaboración Técnica y Financiera establecido entre el Servicio Nacional para la Prevención y Rehabilitación del Consumo de Drogas y Alcohol -SENDA- y el Ministerio de Salud para la implementación del **"Programa de Apoyo a los Planes de Tratamiento y Rehabilitación de Personas con Problemas Derivados del Consumo de Drogas y Alcohol"**, por una parte y el Convenio entre el Servicio Nacional para la Prevención y Rehabilitación del Consumo de Drogas y Alcohol -SENDA-, el Ministerio de Salud, el Servicio Nacional de Menores y Gendarmería de Chile, para la implementación del **"Programa de Tratamiento Integral de Adolescentes Infractores de Ley con Consumo Problemático de Alcohol-Drogas y Otros Trastornos de Salud Mental"**, y el proceso de reasignación de meses de planes de tratamiento que corresponde realizar en el mes de julio, me permito informar a Ud. que:

- debido a que las reasignaciones obedecen a una propuesta regional, donde los Referentes de Salud Mental de/los Servicio(s) de Salud respectivo(s) y Senda regional analizan la ejecución de los meses de planes de tratamiento de los diferentes programas en convenio durante el primer semestre del año y evalúan aquellos centros que no están en condiciones de cumplir con su asignación inicial como también aquellos programas que pueden ejecutar más planes de los inicialmente acordados;

- y que dichas propuestas regionales son analizadas por las Mesas Nacionales de Gestión de ambos convenios y consensuadas por todas las partes allí representadas;

19 AGO 2014

E09187

Es que manifiesto mi aprobación al acta de reasignación enviada en Ord. de antecedente, dejando explicitado que dicha reasignación de meses de planes es efectiva desde el 1º de julio del presente año.

Sin embargo, se deja constancia respecto de las siguientes situaciones:

- a) En el "Anexo Modificación Convenio SENDA – MINSAL, Establecimientos Privados" aparece en la región de Coquimbo el Centro Las Compañías Athripan Salir Bien (Plan PAI-PG), con una reasignación de 216 a 228 meses de planes de tratamiento. Sin embargo, este dispositivo es un establecimiento público, por lo que debe incluirse en la planilla del "Anexo Modificación Convenio SENDA – MINSAL, Establecimientos Públicos", con el siguiente detalle:

Asign. inicial 2014	Asign. inicial 2015	Nueva Asign. 2014	Nueva Asign. 2015	Presupuesto Inicial 2014	Presupuesto Inicial 2015	Nuevo Presupuesto 2014	Nuevo Presupuesto 2015
216	216	228	240	\$ 56.828.736	\$ 56.828.736	\$ 59.985.888	\$ 63.143.040

- b) En el "Anexo Modificación Convenio SENDA – MINSAL, Establecimientos Públicos", región Metropolitana, SS Metropolitano Sur, en la nueva asignación 2014 para el Cosam San Bernardo (PAI-PG), aparecen 389 meses. Debe decir: 396, con lo cual no hay ninguna reasignación y queda con su asignación 2014 y 2015 en 396 cada año. Lo anterior, se refleja en el siguiente cuadro:

Asign. inicial 2014	Asign. inicial 2015	Nueva Asign. 2014	Nueva Asign. 2015	Presupuesto Inicial 2014	Presupuesto Inicial 2015	Nuevo Presupuesto 2014	Nuevo Presupuesto 2015
396	396	396	396	\$ 104.186.016	\$ 104.186.016	\$ 104.186.016	\$ 104.186.016

- c) En el mismo "Anexo Modificación Convenio SENDA – MINSAL, Establecimientos Públicos", se deben realizar las siguientes modificaciones, según indica siguiente cuadro: (ver página siguiente).

Se recalca que estas modificaciones han sido decisiones acordadas previamente por la Mesa Nacional de Gestión de cada Convenio y con conocimiento del nivel regional.

Sin otro particular, le saluda cordialmente,


  
**DRA. ANGÉLICA VERDUGO SOBRAL**  
**SUBSECRETARIA DE REDES ASISTENCIALES**  
**MINISTERIO DE SALUD**

**DISTRIBUCION:**

- Subsecretaría de Redes Asistenciales
- DIGERA
- Dpto. Gestión de Procesos Asistenciales Integrados
- Unidad de Salud Mental, DIGERA
- Oficina de Partes

**Anexo Modificación Convenio Centros Públicos**

Región	Servicio de Salud	Centro Ejecutor	PLAN	Asignación inicial 2014	Asignación inicial 2015	Nueva Asignación 2014	Nueva Asignación 2015	Presupuesto inicial 2014	Presupuesto Inicial 2015	Nuevo Presupuesto 2014	Nuevo Presupuesto 2015
Antofagasta	SS Antofagasta	Cosam Sur	PG-PAI	100	100	100	120	\$ 26.309.600	\$ 26.309.600	\$ 26.309.600	\$ 31.571.520
Antofagasta	SS Antofagasta	Hospital de Taltal	PG-PAI	100	100	100	120	\$ 26.309.600	\$ 26.309.600	\$ 26.309.600	\$ 31.571.520
Maule	SS Maule	Hospital San Javier	PG-PAI	96	96	102	120	\$ 25.257.216	\$ 25.257.216	\$ 26.835.792	\$ 31.571.520
Araucanía	SS Araucanía Norte	Hospital Angol	PG-PAI	180	180	229	240	\$ 47.357.280	\$ 47.357.280	\$ 60.248.984	\$ 63.143.040
Magallanes	SS Magallanes	Hospital Natales	PG-PAB	60	60	22	60	\$ 5.455.260	\$ 5.455.260	\$ 2.000.262	\$ 5.455.260
Magallanes	SS Magallanes	Hospital Natales	PG-PAI	120	120	94	120	\$ 31.571.520	\$ 31.571.520	\$ 24.731.024	\$ 31.571.520
Metropolitana Sur	SS Metropolitano Sur	Unidad de Dependencias CABL 1	PG-PAI	252	252	312	372	\$ 66.300.192	\$ 66.300.192	\$ 82.085.952	\$ 97.871.712



1276294 H 57

OF. ORD N° 1412

ANT:

MAT: Informa de Modificación de Convenio, Programa Adultos, Población General - Especifica Mujeres y Programa Adolescentes, con Infracción de Ley. Se solicita aprobación.

Santiago, **29 JUL 2014**

DE: **LIDIA AMARALES OSORIO**  
**DIRECTORA NACIONAL (TP)**  
**SERVICIO NACIONAL PARA LA PREVENCIÓN Y REHABILITACIÓN DEL CONSUMO DE DROGAS Y ALCOHOL (SENDA)** 309

A: **ANGELICA VERDUGO SOBRAL**  
**SUBSECRETARIA REDES ASISTENCIALES**  
**MINISTERIO DE SALUD**

En el marco de la gestión y desarrollo de los planes de tratamiento para la implementación del "Programa de Tratamiento y Rehabilitación Población Adulta General y Especifica Mujeres" convenio SENDA-MINSAL, y del "Programa de Tratamiento Integral para Adolescentes Infractores de Ley con Consumo Problemático de Alcohol - Drogas y Otras Trastornos de Salud Mental", convenio SENDA-MINSAL-SENAME-GENCHI. Informo a usted que luego de evaluar la ejecución presupuestaria del primer semestre, se ha estimado realizar a partir del 1º de julio del presente año, una modificación de meses de planes de tratamiento. Por lo anterior se adjunta el acta con el detalle de los centros y meses de planes de tratamiento que varían su asignación para su conocimiento y aprobación.

Es importante destacar que esta acta ha sido construida, según opinión técnica de todos los representantes regionales de los convenios y en consenso con los representantes de vuestra institución que participan de las mesas de gestión de ambos convenios.

**LIDIA AMARALES OSORIO**  
**DIRECTORA NACIONAL T/P**  
**SERVICIO NACIONAL PARA LA PREVENCIÓN Y REHABILITACIÓN DEL CONSUMO DE DROGAS Y ALCOHOL**  
**REPUBLICA DE CHILE**

**MINISTERIO DE SALUD**  
**SUBSECRETARIA DE REDES ASISTENCIALES**  
**30 JUL 2014**  
**Nº OFICIAL**

PSA/PCC/ALR/RPH/cra

Distribución

Jefe de División Programática

Jefe Área Tratamiento

Jefe Administración y Finanzas

División Jurídica

Archivo Of. Partes

S-6095/14

CO1



## **ACTA DE REUNIÓN**

**Miércoles 23 de Julio 2014**


### **Mesa Convenios SENDA-MINSAL y Mesa SENDA -MINSAL -SENAME –GENCHI**


**Asistencia convenio Adolescentes con Infracción de Ley:** Ximena Santander de MINSAL; Natalia Vergara, de SENAME; y Tania labra, Claudia Quintero, Magdalena Donoso, Julia Alvarado de SENDA.

**Asistencia convenio Adultos:** Ximena Santander de MINSAL; Rodrigo Portilla, Marcela Lara, Marcelo Tarque, Rodrigo Zárate, Carlos Leyton, Elizabeth Menay de SENDA.

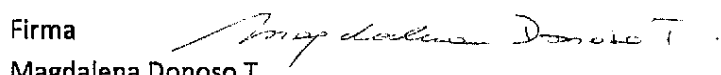
1. **Convenio SENDA MINSAL de población Adulta y Específica Mujeres**  
Se analizan las propuestas de modificación enviadas por los niveles regionales de SENDA Y Servicios de Salud, en relación a la ejecución de meses de Planes de tratamiento y se acuerda realizar las modificaciones, definidas en las planillas que se adjuntan. (Anexos Convenios Población General SENDA - MINSAL). Los anexos se han diferenciado en Anexos de Modificación Convenios Públicos y Modificación de Convenios Privados.
2. **Convenio SENDA MINSAL SENAME GENCHI, de Población Adolescente con Infracción de ley**  
Se analizan las propuestas de modificación enviadas por los niveles regionales de SENDA Y Servicios de Salud, con la opinión técnica de SENAME y GENCHI según corresponda, en relación a la ejecución de meses de Planes de tratamiento y se acuerda realizar las modificaciones, definidas en las planillas que se adjuntan. (Anexos Convenio SENDA-MINSAL- SENAME – GENCHI)





  
Firma  
Ximena Santander C.  
MINSAL

  
Firma  
Natalia Vergara N.  
SENAME


  
Firma  
Rodrigo Portilla H.  
SENDA


  
Firma  
Magdalena Donoso T.  
SENDA


  
Firma  
Marcela Lara O.  
SENDA


  
Firma  
Claudia Quinteros L.  
SENDA


  
Firma  
Tania Labra O.  
SENDA


  
Firma  
Julia Alvarado S.  
SENDA

  
Firma  
Elizabeth Menay P.  
SENDA

  
Firma  
Marcelo Tarque C.  
SENDA

Firma   
Rodrigo Zárate S.  
SENDA

Firma   
Marta Oliva Z.  
SENDA

Firma   
Carlos Leyton V.  
SENDA

Anexo Modificación Convenio SENDA MINISAL Establecimientos Públicos

Región	Servicio de Salud	Centro Ejecutor	PLAN	Asignación Inicial 2014	Asignación Inicial 2015	Nueva Asignación 2014	Nueva Asignación 2015	Presupuesto Inicial 2014	Presupuesto Inicial 2015	Numero Presupuesto 2014	Numero Presupuesto 2015
Tarapacá	SS Iquique	Consultorio Pica	PG-PAB	240	240	150	240	\$ 21.821.040	\$ 21.821.040	\$ 13.638.150	\$ 13.638.150
Tarapacá	SS Iquique	COSAM Enrique París	PG-PAB	180	180	180	180	\$ 16.365.780	\$ 16.365.780	\$ 16.365.780	\$ 16.365.780
Tarapacá	SS Iquique	COSAM Enrique París	M-PAI	60	60	71	60	\$ 21.347.340	\$ 21.347.340	\$ 25.263.029	\$ 25.263.029
Tarapacá	SS Iquique	COSAM Sabador Allende	PG-PAI	72	72	78	72	\$ 18.942.912	\$ 18.942.912	\$ 20.521.488	\$ 20.521.488
Tarapacá	SS Iquique	COSAM SEGUE	PG-PAB	60	60	70	60	\$ 5.455.260	\$ 5.455.260	\$ 6.364.470	\$ 6.364.470
Antofagasta	SS Antofagasta	Hospital Marona Macopata	PG-PAI	240	240	264	240	\$ 63.143.040	\$ 63.143.040	\$ 69.467.344	\$ 69.467.344
Atacama	SS Atacama	CESFAM Estación	PG-PAB	216	216	250	216	\$ 19.638.936	\$ 19.638.936	\$ 22.720.290	\$ 22.720.290
Atacama	SS Atacama	CESFAM Fredina	PG-PAB	204	204	187	204	\$ 18.547.884	\$ 18.547.884	\$ 17.000.227	\$ 17.000.227
Valparaíso	SS Valparaíso San Antonio	Centro de Salud Mental y Psiquiatría Ambulatoria	M-PAI	132	132	144	132	\$ 46.964.148	\$ 46.964.148	\$ 51.233.636	\$ 51.233.636
Valparaíso	SS Villa del Mar Quillota	CTA Villa Alemana (CTA Peñablanca)	PG-PAI	252	252	258	252	\$ 86.300.192	\$ 86.300.192	\$ 87.878.768	\$ 87.878.768
Valparaíso	SS Valparaíso San Antonio	Hospital Claudio Vicuña de San Antonio	PG-PAI	84	84	93	84	\$ 22.100.064	\$ 22.100.064	\$ 24.467.928	\$ 24.467.928
Valparaíso	SS Valparaíso San Antonio	Hospital de Castiblanca	PG-PAB	180	180	216	180	\$ 16.365.780	\$ 16.365.780	\$ 19.638.936	\$ 19.638.936
Valparaíso	SS Valparaíso San Antonio	Hospital Sabador	PG-PAI	240	240	249	240	\$ 63.143.040	\$ 63.143.040	\$ 65.510.904	\$ 65.510.904
O'Higgins	SS O'Higgins	Hospital de Rengo	PG-PAB	96	96	102	96	\$ 8.728.416	\$ 8.728.416	\$ 9.273.942	\$ 9.273.942
O'Higgins	SS O'Higgins	Hospital de Rengo	PG-PAI	120	120	132	120	\$ 31.571.520	\$ 31.571.520	\$ 34.728.672	\$ 34.728.672
O'Higgins	SS O'Higgins	Hospital Graneros	PG-PAB	96	96	120	96	\$ 8.728.416	\$ 8.728.416	\$ 9.273.942	\$ 9.273.942
O'Higgins	SS O'Higgins	Hospital Graneros	PG-PAI	96	96	120	96	\$ 25.257.216	\$ 25.257.216	\$ 31.571.520	\$ 31.571.520
O'Higgins	SS O'Higgins	Hospital Hualqui 2	PG-PAI	84	84	96	84	\$ 21.100.064	\$ 21.100.064	\$ 25.257.216	\$ 25.257.216
O'Higgins	SS O'Higgins	Hospital Hualqui 2	PG-PAB	342	342	396	342	\$ 30.548.456	\$ 30.548.456	\$ 31.084.982	\$ 31.084.982
O'Higgins	SS O'Higgins	Hospital Regional de Bancagua (CESAM Bancagua)	PG-PAB	300	300	312	300	\$ 78.978.800	\$ 78.978.800	\$ 82.085.952	\$ 82.085.952
O'Higgins	SS O'Higgins	Hospital San Fernando (USM)	PG-PAI	288	288	312	288	\$ 75.771.648	\$ 75.771.648	\$ 82.085.952	\$ 82.085.952
O'Higgins	SS O'Higgins	Hospital San Vicente	M-PAI	96	96	108	96	\$ 34.155.744	\$ 34.155.744	\$ 38.425.212	\$ 38.425.212
O'Higgins	SS O'Higgins	Hospital San Vicente	PG-PAI	84	84	120	84	\$ 22.100.064	\$ 22.100.064	\$ 31.571.520	\$ 31.571.520
O'Higgins	SS O'Higgins	Hospital San Vicente	PG-PAB	60	60	72	60	\$ 5.455.260	\$ 5.455.260	\$ 6.364.470	\$ 6.364.470
O'Higgins	SS O'Higgins	Hospital Santa Cruz	PG-PAI	144	144	152	144	\$ 37.885.824	\$ 37.885.824	\$ 40.514.432	\$ 40.514.432
O'Higgins	SS O'Higgins	Hospital Santa Cruz	PG-PAB	204	204	210	204	\$ 18.547.884	\$ 18.547.884	\$ 19.093.410	\$ 19.093.410
Maule	SS Maule	CESFAM Carlos Truppi	PG-PAB	324	324	360	324	\$ 28.458.404	\$ 28.458.404	\$ 32.731.560	\$ 32.731.560
Maule	SS Maule	CESFAM Amanildo Williams	PG-PAB	192	192	204	192	\$ 16.365.780	\$ 16.365.780	\$ 17.465.832	\$ 17.465.832
Maule	SS Maule	CESFAM Carlos Díaz Guibí	PG-PAB	48	48	72	48	\$ 4.364.208	\$ 4.364.208	\$ 5.455.260	\$ 5.455.260
Maule	SS Maule	CESFAM Curanipe	PG-PAB	120	120	120	120	\$ 8.728.416	\$ 8.728.416	\$ 10.910.520	\$ 10.910.520
Maule	SS Maule	CESFAM Miguel Angel (Los Aromos)	PG-PAB	192	192	216	192	\$ 17.465.832	\$ 17.465.832	\$ 19.638.936	\$ 19.638.936
Maule	SS Maule	CESFAM Sagrada Familia	PG-PAB	108	108	132	108	\$ 9.819.468	\$ 9.819.468	\$ 12.001.572	\$ 12.001.572
Maule	SS Maule	CESFAM San Clemente	PG-PAB	96	96	84	96	\$ 8.728.416	\$ 8.728.416	\$ 7.637.364	\$ 7.637.364
Maule	SS Maule	CESFAM San Juan de Dios	PG-PAB	120	120	132	120	\$ 10.910.520	\$ 10.910.520	\$ 12.001.572	\$ 12.001.572
Maule	SS Maule	CESFAM Sumitomo	PG-PAB	96	96	144	96	\$ 8.728.416	\$ 8.728.416	\$ 13.092.624	\$ 13.092.624
Maule	SS Maule	CESFAM Villa Alegre	PG-PAB	72	72	84	72	\$ 6.546.312	\$ 6.546.312	\$ 7.637.364	\$ 7.637.364
Maule	SS Maule	COSAM Linares	PG-PAI	96	96	108	96	\$ 25.257.216	\$ 25.257.216	\$ 28.414.368	\$ 28.414.368
Maule	SS Maule	Hospital de Constitución	PG-PAI	96	96	120	96	\$ 25.257.216	\$ 25.257.216	\$ 31.571.520	\$ 31.571.520
Maule	SS Maule	Hospital de Curicó	PG-PAI	348	348	360	348	\$ 91.537.408	\$ 91.537.408	\$ 94.714.560	\$ 94.714.560
Maule	SS Maule	Hospital Licanán	PG-PAB	84	84	108	84	\$ 7.637.364	\$ 7.637.364	\$ 9.819.468	\$ 9.819.468
Maule	SS Maule	Hospital Regional de Talca	PG-PAI	384	384	396	384	\$ 101.028.864	\$ 101.028.864	\$ 104.186.016	\$ 104.186.016
Maule	SS Maule	Hospital San Javier	PG-PAI	96	96	102	96	\$ 25.257.216	\$ 25.257.216	\$ 26.835.792	\$ 26.835.792
Bío Bío	SS Concepción	Centro de Responsabilidad de Salud Mental del Complejo Asistencial	PG-PAI	504	504	528	504	\$ 332.600.384	\$ 332.600.384	\$ 338.914.688	\$ 338.914.688
Bío Bío	SS Concepción	Dr. Victor Rios Ruiz	PG-PAI	300	300	360	300	\$ 78.978.800	\$ 78.978.800	\$ 84.714.560	\$ 84.714.560
Bío Bío	SS Concepción	CESFAM Boca Sur	PG-PAB	180	180	192	180	\$ 16.365.780	\$ 16.365.780	\$ 17.465.832	\$ 17.465.832
Bío Bío	SS Concepción	CESFAM Juan Soto Fernández	PG-PAB	96	96	108	96	\$ 8.728.416	\$ 8.728.416	\$ 9.819.468	\$ 9.819.468
Bío Bío	SS Concepción	COSAM Lota	PG-PAI	96	96	120	96	\$ 25.257.216	\$ 25.257.216	\$ 31.571.520	\$ 31.571.520
Bío Bío	SS Concepción	COSAM Lota	PG-PAB	144	144	156	144	\$ 13.092.624	\$ 13.092.624	\$ 14.183.676	\$ 14.183.676
Bío Bío	SS Concepción	COSAM Concepción	PG-PAI	344	344	360	344	\$ 37.885.824	\$ 37.885.824	\$ 41.042.976	\$ 41.042.976
Bío Bío	SS Concepción	COSAM Concepción	PG-PAB	344	344	360	344	\$ 37.885.824	\$ 37.885.824	\$ 41.042.976	\$ 41.042.976
Bío Bío	SS Concepción	COSAM Concepción	PG-PAB	156	156	168	156	\$ 14.183.676	\$ 14.183.676	\$ 15.456.832	\$ 15.456.832
Bío Bío	SS Talcahuano	COSAM Hualpén	M-PAI	48	48	60	48	\$ 17.077.872	\$ 17.077.872	\$ 21.081.652	\$ 21.081.652
Bío Bío	SS Araucanía	COSAM LEU	PG-PAB	60	60	72	60	\$ 5.455.260	\$ 5.455.260	\$ 6.546.312	\$ 6.546.312
Araucanía	SS Araucanía Sur	COSAM Amanecer	PG-PAB	72	72	72	72	\$ 6.546.312	\$ 6.546.312	\$ 7.000.917	\$ 7.000.917
Araucanía	SS Araucanía Sur	COSAM Amanecer	PG-PAI	48	48	70	48	\$ 28.414.368	\$ 28.414.368	\$ 31.084.424	\$ 31.084.424
Araucanía	SS Araucanía Sur	COSAM Imperial	PG-PAB	108	108	119	108	\$ 9.819.468	\$ 9.819.468	\$ 10.910.520	\$ 10.910.520
Araucanía	SS Araucanía Norte	CESFAM Los sauces	PG-PAB	120	120	134	120	\$ 10.910.520	\$ 10.910.520	\$ 12.001.572	\$ 12.001.572
Araucanía	SS Araucanía Norte	CESFAM Lumeo	PG-PAB	72	72	0	0	\$ 6.546.312	\$ 6.546.312	\$ 0	\$ 0

Anexo Modificación Convenio SENIDA MINSAL Establecimientos Públicos

Región	Servicio de Salud	Centro Ejecutor	PLANI	Asignación Inicial 2014	Asignación Inicial 2015	Nueva Asignación 2014	Nueva Asignación 2015	Presupuesto Inicial 2014	Presupuesto Inicial 2015	Nuevo Presupuesto 2014	Nuevo Presupuesto 2015
Araucanía	SS Araucanía Norte	CEFSAM Temuco	PG-PAB	84	84	91	84	\$ 7.637.364	\$ 8.273.811	\$ 7.637.364	\$ 8.273.811
Araucanía	SS Araucanía Sur	COSAM Padre Las Casas	PG-PAI	72	72	74	72	\$ 18.943.912	\$ 18.943.912	\$ 18.943.912	\$ 18.943.912
Araucanía	SS Araucanía Sur	COSAM Temuco (CECOSAM Meruliones)	PG-PAI	108	108	108	108	\$ 28.024.368	\$ 28.024.368	\$ 28.024.368	\$ 28.024.368
Araucanía	SS Araucanía Sur	COSAM Temuco (CECOSAM Meruliones)	M-PAI	72	72	73	72	\$ 25.616.808	\$ 25.616.808	\$ 25.616.808	\$ 25.616.808
Araucanía	SS Araucanía Sur	CT Pucón	PG-PAI	120	120	127	120	\$ 31.571.520	\$ 31.571.520	\$ 31.571.520	\$ 31.571.520
Araucanía	SS Araucanía Sur	CT Pucón	PG-PAB	108	108	110	108	\$ 9.819.468	\$ 9.819.468	\$ 9.819.468	\$ 9.819.468
Araucanía	SS Araucanía Sur	CT Pucón	M-PAI	108	108	123	108	\$ 38.425.212	\$ 38.425.212	\$ 38.425.212	\$ 38.425.212
Araucanía	SS Araucanía Norte	Hospital Angol	PG-PAB	180	180	239	180	\$ 47.857.280	\$ 47.857.280	\$ 47.857.280	\$ 47.857.280
Araucanía	SS Araucanía Norte	Hospital de Puren	PG-PAI	100	100	100	100	\$ 9.092.100	\$ 9.092.100	\$ 9.092.100	\$ 9.092.100
Los Lagos	SS Biobío	COSAM Puerto Montt	PG-PAI	276	276	284	276	\$ 72.614.496	\$ 72.614.496	\$ 72.614.496	\$ 72.614.496
Los Lagos	SS Biobío	COSAM Reloncaví	PG-PAI	100	100	118	100	\$ 26.309.600	\$ 26.309.600	\$ 26.309.600	\$ 26.309.600
Los Lagos	SS Biobío	CT Puyli	PG-PR	80	80	96	80	\$ 40.723.280	\$ 40.723.280	\$ 40.723.280	\$ 40.723.280
Los Lagos	SS Biobío	Hospital Calbuco	PG-PAI	168	168	180	168	\$ 44.200.128	\$ 44.200.128	\$ 44.200.128	\$ 44.200.128
Los Lagos	SS Chillan	Hospital Quilón	PG-PAI	108	108	76	108	\$ 18.814.368	\$ 18.814.368	\$ 18.814.368	\$ 18.814.368
Aysén	SS Aysén	Dirección de Salud Rural	PG-PAI	240	240	294	240	\$ 63.143.040	\$ 63.143.040	\$ 63.143.040	\$ 63.143.040
Magallanes	SS Magallanes	Hospital Puerto Aysén	PG-PAI	120	120	150	120	\$ 31.571.520	\$ 31.571.520	\$ 31.571.520	\$ 31.571.520
Magallanes	SS Magallanes	CEFSAM Tomas Facion	PG-PAB	336	336	272	336	\$ 30.549.456	\$ 30.549.456	\$ 30.549.456	\$ 30.549.456
Magallanes	SS Magallanes	Campesía Miraflores	PG-PAI	324	324	324	324	\$ 85.243.104	\$ 85.243.104	\$ 85.243.104	\$ 85.243.104
Magallanes	SS Magallanes	Hospital Netzer	PG-PAB	60	60	22	60	\$ 5.465.260	\$ 5.465.260	\$ 5.465.260	\$ 5.465.260
Magallanes	SS Magallanes	Hospital Netzer	PG-PAI	120	144	94	144	\$ 31.571.520	\$ 31.571.520	\$ 31.571.520	\$ 31.571.520
Metropolitano	SS Metropolitano Sur	Adolfo (La Florida)	PG-PAI	84	84	94	84	\$ 22.100.064	\$ 22.100.064	\$ 22.100.064	\$ 22.100.064
Metropolitano	SS Metropolitano Sur	Centro de Salud Mental CEIF Puente Alto	PG-PAB	192	192	252	192	\$ 17.466.832	\$ 17.466.832	\$ 17.466.832	\$ 17.466.832
Metropolitano	SS Metropolitano Sur	Centro de Salud Mental CEIF Puente Alto	PG-PAI	192	192	252	192	\$ 50.514.432	\$ 50.514.432	\$ 50.514.432	\$ 50.514.432
Metropolitano	SS Metropolitano Sur	Centro de Salud Mental CEIF Puente Alto	PG-PAB	132	132	168	132	\$ 12.001.572	\$ 12.001.572	\$ 12.001.572	\$ 12.001.572
Metropolitano	SS Metropolitano Norte	CEFSAM Cardenal Raúl Silva Henríquez (Puente Alto)	PG-PAB	120	120	192	120	\$ 10.910.520	\$ 10.910.520	\$ 10.910.520	\$ 10.910.520
Metropolitano	SS Metropolitano Sur	CEFSAM J. Petriovic	PG-PAB	120	120	156	120	\$ 10.910.520	\$ 10.910.520	\$ 10.910.520	\$ 10.910.520
Metropolitano	SS Metropolitano Sur	CEFSAM Juan Pablo II San Bernardo	PG-PAB	120	120	240	120	\$ 21.821.040	\$ 21.821.040	\$ 21.821.040	\$ 21.821.040
Metropolitano	SS Metropolitano Occidente	CEFSAM Juan Pablo II, Pedro Hurtado	PG-PAB	240	240	258	240	\$ 23.457.618	\$ 23.457.618	\$ 23.457.618	\$ 23.457.618
Metropolitano	SS Metropolitano Sur	CEFSAM San Gerónimo	PG-PAB	120	120	150	120	\$ 10.910.520	\$ 10.910.520	\$ 10.910.520	\$ 10.910.520
Metropolitano	SS Metropolitano Occidente	Comunidad de Mujeres AUKAN	M-PR	108	108	120	108	\$ 65.787.876	\$ 65.787.876	\$ 65.787.876	\$ 65.787.876
Metropolitano	SS Metropolitano Central	COSAM Cerrillos	PG-PAB	204	204	234	204	\$ 18.547.864	\$ 18.547.864	\$ 18.547.864	\$ 18.547.864
Metropolitano	SS Metropolitano Central	COSAM Cerrillos	PG-PAI	60	60	114	60	\$ 15.785.760	\$ 15.785.760	\$ 15.785.760	\$ 15.785.760
Metropolitano	SS Metropolitano Sur	COSAM El Bosque	PG-PAI	240	240	246	240	\$ 63.143.040	\$ 63.143.040	\$ 63.143.040	\$ 63.143.040
Metropolitano	SS Metropolitano Sur	COSAM El Bosque	PG-PAB	120	120	138	120	\$ 10.910.520	\$ 10.910.520	\$ 10.910.520	\$ 10.910.520
Metropolitano	SS Metropolitano Sur	COSAM La Bandera	PG-PAB	120	120	138	120	\$ 10.910.520	\$ 10.910.520	\$ 10.910.520	\$ 10.910.520
Metropolitano	SS Metropolitano Sur	COSAM La Bandera	PG-PAI	120	120	150	120	\$ 31.571.520	\$ 31.571.520	\$ 31.571.520	\$ 31.571.520
Metropolitano	SS Metropolitano Sur	COSAM La Florida	PG-PAI	216	216	240	216	\$ 56.828.736	\$ 56.828.736	\$ 56.828.736	\$ 56.828.736
Metropolitano	SS Metropolitano Sur	COSAM La Florida	PG-PAB	120	120	150	120	\$ 10.910.520	\$ 10.910.520	\$ 10.910.520	\$ 10.910.520
Metropolitano	SS Metropolitano Sur	COSAM La Florida	M-PAI	144	144	156	144	\$ 51.233.616	\$ 51.233.616	\$ 51.233.616	\$ 51.233.616
Metropolitano	SS Metropolitano Sur	COSAM La Florida	PG-PAI	228	228	264	228	\$ 59.985.888	\$ 59.985.888	\$ 59.985.888	\$ 59.985.888
Metropolitano	SS Metropolitano Sur	COSAM La Piedad	PG-PAB	216	216	252	216	\$ 19.638.936	\$ 19.638.936	\$ 19.638.936	\$ 19.638.936
Metropolitano	SS Metropolitano Norte	COSAM Lampa	PG-PAB	300	300	330	300	\$ 27.276.300	\$ 27.276.300	\$ 27.276.300	\$ 27.276.300
Metropolitano	SS Metropolitano Occidente	COSAM Lo Prado	PG-PAB	540	540	570	540	\$ 49.097.340	\$ 49.097.340	\$ 49.097.340	\$ 49.097.340
Metropolitano	SS Metropolitano Occidente	COSAM Lo Prado	PG-PAI	216	216	276	216	\$ 56.828.736	\$ 56.828.736	\$ 56.828.736	\$ 56.828.736

Aseos Modificación Convenio SENIDA MINSAL Establecimientos Públicos

Región	Servicio de Salud	Centro Ejecutor	PLAN	Asignación Inicial 2014	Asignación Inicial 2015	Nueva Asignación 2014	Nueva Asignación 2015	Presupuesto Inicial 2014	Presupuesto Inicial 2015	Nuevo Presupuesto 2014	Nuevo Presupuesto 2015
Metropolitana	SS Metropolitano Oriente	COSAM Maqui	PG-PAI	252	252	270	252	\$ 66.300.192	\$ 66.300.192	\$ 71.035.520	\$ 66.300.192
Metropolitana	SS Metropolitano Oriente	COSAM Maqui	PG-PAB	240	240	258	240	\$ 21.821.040	\$ 21.821.040	\$ 23.437.618	\$ 21.821.040
Metropolitana	SS Metropolitano Central	COSAM Maipú	PG-PAI	264	264	282	264	\$ 69.457.344	\$ 69.457.344	\$ 74.199.072	\$ 69.457.344
Metropolitana	SS Metropolitano Occidente	COSAM Mejillón	PG-PAB	372	372	408	372	\$ 33.822.612	\$ 33.822.612	\$ 37.095.768	\$ 33.822.612
Metropolitana	SS Metropolitano Occidente	COSAM Mejillón	PG-PAI	444	444	480	444	\$ 116.814.624	\$ 116.814.624	\$ 126.286.080	\$ 116.814.624
Metropolitana	SS Metropolitano Occidente	COSAM Municipal Pudahuel	PG-PAI	192	192	204	192	\$ 50.514.432	\$ 50.514.432	\$ 53.671.584	\$ 50.514.432
Metropolitana	SS Metropolitano Occidente	COSAM Municipal Pudahuel	PG-PAB	72	72	84	72	\$ 6.546.312	\$ 6.546.312	\$ 7.697.364	\$ 6.546.312
Metropolitana	SS Metropolitano Oriente	COSAM Ñuñoa (población general)	PG-PAI	120	120	126	120	\$ 31.571.520	\$ 31.571.520	\$ 33.150.096	\$ 31.571.520
Metropolitana	SS Metropolitano Oriente	COSAM Ñuñoa (población general)	PG-PAB	108	108	114	108	\$ 9.815.468	\$ 9.815.468	\$ 10.364.994	\$ 9.815.468
Metropolitana	SS Metropolitano Sur	COSAM Pedro Aguirre Cerda	PG-PAI	192	192	198	192	\$ 50.514.432	\$ 50.514.432	\$ 52.093.008	\$ 50.514.432
Metropolitana	SS Metropolitano Sur	COSAM Pique	PG-PAI	72	72	78	72	\$ 18.942.912	\$ 18.942.912	\$ 20.521.488	\$ 18.942.912
Metropolitana	SS Metropolitano Occidente	COSAM Renca	PG-PAI	240	240	276	240	\$ 63.143.040	\$ 63.143.040	\$ 72.614.996	\$ 63.143.040
Metropolitana	SS Metropolitano Occidente	COSAM Renca	MP-PAI	108	108	120	108	\$ 39.425.212	\$ 39.425.212	\$ 42.894.680	\$ 39.425.212
Metropolitana	SS Metropolitano Occidente	COSAM Renca	PG-PAB	96	96	108	96	\$ 8.728.416	\$ 8.728.416	\$ 9.819.468	\$ 8.728.416
Metropolitana	SS Metropolitano Sur	COSAM San Bernardo	PG-PAI	396	396	389	396	\$ 104.186.016	\$ 104.186.016	\$ 102.344.344	\$ 104.186.016
Metropolitana	SS Metropolitano Occidente	Hospital Curacavi	PG-PAB	180	180	204	180	\$ 16.365.780	\$ 16.365.780	\$ 18.547.864	\$ 16.365.780
Metropolitana	SS Metropolitano Sur	Hospital El Pino	PG-PAI	120	120	168	120	\$ 31.571.520	\$ 31.571.520	\$ 44.100.128	\$ 31.571.520
Metropolitana	SS Metropolitano Sur	Hospital San Luis	PG-PAI	120	120	198	120	\$ 31.571.520	\$ 31.571.520	\$ 36.107.248	\$ 31.571.520
Metropolitana	SS Metropolitano Sur	Unidad de Dependencias CABL 1	PG-PAI	252	252	312	252	\$ 66.300.192	\$ 66.300.192	\$ 82.085.952	\$ 66.300.192
Los Ríos	SS Valdivia	CEFSAM Panguipulli	PG-PAB	228	228	162	228	\$ 20.729.988	\$ 20.729.988	\$ 14.729.202	\$ 20.729.988
Los Ríos	SS Valdivia	COSAM Schneider (CSMAC Schneider-CESANCO)	PG-PAB	48	48	72	48	\$ 4.364.208	\$ 4.364.208	\$ 6.546.312	\$ 4.364.208
Antio-Parrinacota	SS Antof	ESSMA Norte	MP-PAI	72	72	78	72	\$ 25.616.808	\$ 25.616.808	\$ 27.751.542	\$ 25.616.808
Antio-Parrinacota	SS Antof	ESSMA Sur	MP-PAI	72	72	78	72	\$ 25.616.808	\$ 25.616.808	\$ 27.751.542	\$ 25.616.808
Antio-Parrinacota	SS Antof	Hospital de Día de Antof	PG-PPI	60	60	66	60	\$ 15.785.760	\$ 15.785.760	\$ 17.364.336	\$ 15.785.760

Anexo Modificación Convenio SENDA MINSAL Establecimientos Privados

Región	Servicio de Salud	Centro Ejecutor	PLAN	Asignación Inicial 2014	Nueva Asignación 2014	Presupuestos Inicial 2014	Nuevo Presupuesto 2014
Tarapacá	SS Iquique	Comunidad Terapéutica Corporación La Esperanza (Casa Acogida La Esperanza Iquique)	PG-PAI	264	286	\$ 69.457.344	\$ 75.245.456
Tarapacá	SS Iquique	Comunidad Terapéutica La Tirana	PG-PR	312	320	\$ 158.820.792	\$ 162.893.120
Tarapacá	SS Iquique	Comunidad Terapéutica La Tirana	M-PR	96	103	\$ 58.478.112	\$ 62.742.141
Antofagasta	SS Antofagasta	Comunidad Terapéutica CEPAS (Mujeres)	M-PR	156	175	\$ 95.026.932	\$ 106.600.725
Antofagasta	SS Antofagasta	Comunidad Terapéutica Hogar Crea, Antofagasta	PG-PR	192	203	\$ 97.735.872	\$ 103.355.523
Atacama	SS Atacama	Comunidad Terapéutica Anawih	PG-PR	180	187	\$ 91.627.380	\$ 95.190.667
Atacama	SS Atacama	Comunidad Terapéutica Esperanza, Vallepar	PG-PAI	144	162	\$ 37.885.824	\$ 42.671.552
Atacama	SS Atacama	Comunidad Terapéutica Esperanza, Vallepar	M-PAI	120	132	\$ 42.694.680	\$ 46.964.148
Atacama	SS Atacama	CT Despertar - Copiapo	PG-PAI	144	150	\$ 82.085.952	\$ 88.400.256
Atacama	SS Atacama	CT Despertar - Copiapo	M-PAI	144	150	\$ 51.233.616	\$ 53.368.350
Atacama	SS Atacama	CT Nuevo Horizonte - Diego de Almagro (CTA Renacer)	PG-PAI	144	162	\$ 37.885.824	\$ 42.671.552
Atacama	SS Atacama	CTA Despertar (CT Nuevo Horizonte, Chañaral)	PG-PAI	240	246	\$ 63.143.040	\$ 64.721.616
Atacama	SS Atacama	CTA Despertar (CT Nuevo Horizonte, Chañaral)	M-PAI	72	96	\$ 25.616.808	\$ 34.155.744
Atacama	SS Atacama	Fundación Despertar Caldera	PG-PAI	216	222	\$ 56.828.736	\$ 58.407.312
Coquimbo	SS Coquimbo	Centro Las Compañías Athripan Salir Bien	PG-PAI	228	228	\$ 56.828.736	\$ 59.985.888
Coquimbo	SS Coquimbo	CT El Buen Samaritano (Mujeres) (CPR Delala)	M-PR	120	144	\$ 73.097.640	\$ 87.717.168
Coquimbo	SS Coquimbo	PAIMS Oscar Romero (SERPAI Ovalle)	PG-PAI	156	186	\$ 41.042.976	\$ 48.935.856
Valparaíso	SS Aconcagua	Centro de Tratamiento Esperanza (C.T. Renacer Ambulatorio)	PG-PAI	252	306	\$ 66.300.192	\$ 80.507.376
Valparaíso	SS Villa del Mar Quillota	Comunidad Terapéutica PROSAIN	PG-PAI	240	255	\$ 63.143.040	\$ 67.089.480
Valparaíso	SS Villa del Mar Quillota	CT Tiempo de Creer (PROSEC)	PG-PAI	168	222	\$ 44.200.128	\$ 58.407.312
Valparaíso	SS Villa del Mar Quillota	CTA Diana Vial del Mar	M-PAI	180	150	\$ 64.042.020	\$ 53.368.350
O'Higgins	SS O'Higgins	Comunidad Terapéutica La Rujla	M-PAI	96	108	\$ 34.155.744	\$ 38.425.212
O'Higgins	SS O'Higgins	CT Casa de Acogida La Esperanza, Rancagua	M-PAI	60	84	\$ 21.347.340	\$ 29.886.276
O'Higgins	SS O'Higgins	CT Casa de Acogida La Esperanza, Rancagua	M-PR	144	156	\$ 87.717.168	\$ 95.026.932
O'Higgins	SS O'Higgins	Mariano González Muñoz Prevención y Salud Mental EIRL (C.T. Renace San Fernando)	PG-PR	144	162	\$ 73.301.904	\$ 82.464.642
Bío Bío	SS Concepción	Comunidad Terapéutica Villamaveda	PG-PR	384	402	\$ 195.471.744	\$ 204.634.482
Araucanía	SS Araucanía Sur	Centro de Tratamiento Parentesis Ambulatorio (Temuco)	PG-PAB	108	120	\$ 9.819.468	\$ 10.910.520
Araucanía	SS Araucanía Sur	Centro de Tratamiento Parentesis Ambulatorio (Temuco)	PG-PAI	204	214	\$ 53.671.584	\$ 56.302.544
Araucanía	SS Araucanía Sur	Comunidad Terapéutica Domo Pajhuén	M-PR	156	152	\$ 95.026.932	\$ 92.590.344
Araucanía	SS Reloncavi	PTIR Temuco	PG-PR	144	145	\$ 73.301.904	\$ 73.810.945
Los Lagos	SS Chiloé	Comunidad Terapéutica Antumapu	PG-PAI	240	249	\$ 63.143.040	\$ 65.510.904
Los Lagos	SS Chiloé	Comunidad Terapéutica para Adultos Vinculos (C.T. Vinculos)	PG-PAI	228	234	\$ 59.985.888	\$ 61.564.464
Metropolitano	SS Metropolitano Occidente	Centro Comunitario de Salud Mental Familiar (COSAM Pudahuel)	PG-PAI	228	245	\$ 59.985.888	\$ 64.721.616
Metropolitano	SS Metropolitano Occidente	Centro Comunitario de Salud Mental Familiar (COSAM Pudahuel)	PG-PAB	264	302	\$ 24.003.144	\$ 27.458.144
Metropolitano	SS Metropolitano Occidente	Centro Comunitario de Salud Mental Familiar (COSAM Pudahuel)	M-PAI	144	159	\$ 51.233.616	\$ 56.570.451
Metropolitano	SS Metropolitano Sur Oriente	Centro de Trat. y Rehab. de Personas con Consumo Perjudicial o Dependencia a Alcohol y/o Drogas Rayun (Centro Rayun)	M-PAI	192	210	\$ 68.311.488	\$ 74.715.690
Metropolitano	SS Metropolitano Central	Comunidad Terapéutica Ambulatoria Proyecto Ser	PG-PAI	192	222	\$ 50.514.432	\$ 58.407.312
Metropolitano	SS Metropolitano Norte	Comunidad Terapéutica Manresa	PG-PR	192	272	\$ 97.735.872	\$ 138.459.152
Metropolitano	SS Metropolitano Norte	Comunidad Terapéutica Talita Kum	PG-PAI	576	606	\$ 151.543.296	\$ 159.436.176
Metropolitano	SS Metropolitano Norte	Comunidad Terapéutica Talita Kum	M-PAI	228	258	\$ 81.119.892	\$ 91.795.562
Metropolitano	SS Metropolitano Sur Oriente	COSAM Puente Alto	PG-PAI	240	246	\$ 63.143.040	\$ 64.721.616
Metropolitano	SS Metropolitano Norte	CT Casa de Acogida La Esperanza, Centro Rehabilitación Madre Teresa de Calcuta	M-PAI	108	120	\$ 38.425.212	\$ 42.694.680
Metropolitano	SS Metropolitano Occidente	CTT Pajhuén	PG-PAI	200	142	\$ 52.615.200	\$ 37.359.632
Metropolitano	SS Metropolitano Sur	Policlínica de Alcoholismo Obispo Enrique Alvear	PG-PAB	648	672	\$ 58.916.808	\$ 61.098.912
Los Ríos	SS Valdivia	Comunidad Terapéutica Calle Calle	M-PR	120	112	\$ 73.097.640	\$ 68.224.464
Los Ríos	SS Valdivia	Comunidad Terapéutica Calle Calle	M-PAI	96	108	\$ 34.155.744	\$ 38.425.212

Anexo Modificación Convenio SENDA MINSAL Establecimientos Privados

Los Rios	SS Valdivia												
Los Rios	SS Valdivia	Comunidad Terapeutica La Roca, La Union (Población Gral.)	PG-PAI	228	246	\$ 59.385.888	\$ 64.721.616						
Arica-Parinacota	SS Arica	CT Tremun (CT. Alwin)	PG-PAI	168	210	\$ 44.200.128	\$ 55.250.160						
Arica-Parinacota	SS Arica	Centro de Rehabilitación Sede San Jose de Arica (Casa Acogida La Esperanza Arica)	PG-PR	100	91	\$ 50.904.100	\$ 46.322.731						
Arica-Parinacota	SS Arica	Centro de Rehabilitación Sede San Jose de Arica (Casa Acogida La Esperanza Arica)	PG-PAI	348	324	\$ 91.557.408	\$ 85.243.104						
Arica-Parinacota	SS Arica	CT y Rehabilitación PAI Mujeres, Arica (CORFAL)	MI-PAI	180	192	\$ 64.042.020	\$ 68.311.488						

Anexo Modificación Convenio SENDA- MINSAL- SENAME- GENCHI (Centros Privados Adolescentes)

REGIÓN	SERVICIO DE SALUD	CENTRO EJECUTOR	PLAN	Asignación Inicial 2014	Nueva Asignación 2014	Presupuesto Inicial 2014	Nuevo Presupuesto 2014
1	SS Iquique	KunaMastra	ML-PR	36	47	\$ 25.714.836	\$ 33.572.147
1	SS Iquique	CT PAI Fernando Allaga	ML-PAI	264	267	\$ 101.165.064	\$ 102.314.667
2	SS Antofagasta	PAI Kausana Antofagasta	ML-PAI	444	451	\$ 170.141.244	\$ 172.823.651
2	SS Antofagasta	Comunidad Terapéutica Rigoberta Menchu (Ambulatorio)	ML-PAI	120	124	\$ 45.984.120	\$ 47.516.924
2	SS Antofagasta	Comunidad Terapéutica Martin Luther King	ML-PAI	228	256	\$ 87.369.828	\$ 98.099.456
2	SS Antofagasta	Comunidad Terapéutica CEPAS Casa Azul	ML-PR	84	80	\$ 60.001.284	\$ 57.144.080
2	SS Antofagasta	Comunidad Terapéutica Fernando Ariztia	ML-PAI	278	197	\$ 87.369.828	\$ 75.490.597
3	SS Atacama	PAI Monsenor Fernando Ariztia	ML-PAI	276	296	\$ 105.763.476	\$ 113.427.496
3	SS Atacama	PAI Kausana, Copiapo	MP-PAI	276	225	\$ 84.292.608	\$ 68.716.800
3	SS Atacama	PAI Eleccionarte Chaifalar	ML-PAI	192	204	\$ 73.574.592	\$ 78.173.004
3	SS Atacama	CT Residencial Centro Fuerza Joven	ML-PAI	240	246	\$ 91.968.240	\$ 94.267.446
3	SS Atacama	CT Residencial Centro Fuerza Joven	ML-PR	110	92	\$ 78.573.110	\$ 65.715.692
4	SS Coquimbo	CT Reyes (l. Municipalidad de Illapel)	ML-PAI	72	78	\$ 27.590.472	\$ 29.889.678
4	SS Coquimbo	Centro La Llave (l. Municipalidad de La Serena)	ML-PAI	180	192	\$ 68.976.180	\$ 73.574.592
5	SS Valparaiso San Antonio	PAI Luis Cardenas	ML-PAI	240	243	\$ 91.968.240	\$ 93.117.843
5	SS Valparaiso San Antonio	PAI Agora Limache	MP-PAI	384	359	\$ 117.276.672	\$ 109.641.472
5	SS Valparaiso San Antonio	CT PAI/PR (Luis Emilio Recabarren)	ML-PAI	180	163	\$ 68.976.180	\$ 62.461.763
5	SS Villa del Mar Quillota	Centro Rukantu (CTR PAI, Viña del Mar)	ML-PAI	324	328	\$ 124.157.124	\$ 125.689.928
6	SS O'Higgins	PAI Agora Rancagua	ML-PAI	384	371	\$ 147.149.184	\$ 142.167.571
6	SS O'Higgins	CTR PAI ML Rancagua (Layantú)	ML-PAI	360	375	\$ 137.952.360	\$ 143.700.375
6	SS O'Higgins	CT Ambulatorio para Adolescentes, Rancagua (ACJ Rancagua)	ML-PAI	360	382	\$ 137.952.360	\$ 146.382.782
6	SS O'Higgins	Comunidad Terapéutica Ambulatoria para Adolescentes (ACJ San Fernando)	ML-PAI	276	311	\$ 105.763.476	\$ 119.175.511
7	SS Maule	CT Dianova Curico	ML-PAI	384	396	\$ 147.149.184	\$ 151.747.596
7	SS Maule	CT Gamma Talca	ML-PAI	396	421	\$ 151.747.596	\$ 161.327.621
7	SS Maule	CT Gamma Talca	ML-PR	72	75	\$ 51.429.672	\$ 53.572.575
7	SS Maule	CT Gamma Talca	ML-PAI	216	228	\$ 82.771.416	\$ 87.369.828
7	SS Maule	CENTRAD PAI MP	MP-PAI	480	492	\$ 146.595.840	\$ 150.260.736
8	SS Biobío	Centro de Apoyo Social y Terapéutico para Adolescentes Betzaída (Kitrailhue)	ML-PAI	444	480	\$ 170.141.244	\$ 183.936.480
8	SS Talcahuano	Centro Ambulatorio Comunitario El Faro (Hospital Las Higueras)	ML-PAI	228	233	\$ 87.369.828	\$ 89.285.893
9	SS Araucanía Sur	UFRO	ML-PAI	300	272	\$ 114.960.300	\$ 104.230.672
9	SS Araucanía Sur	PAI Newenche Choi Chol (Ex - Newenche Temuco)	MP-PAI	672	615	\$ 205.234.176	\$ 187.825.920
9	SS Araucanía Sur	Newenche Temuco	pai-SJ	180	146	\$ 68.976.180	\$ 55.947.346
9	SS Araucanía Sur	CTR La Roca, Villarrica	ML-PAI	420	452	\$ 160.944.420	\$ 173.206.852
9	SS Araucanía Norte	CT Aliwen	ML-PR	36	22	\$ 25.714.836	\$ 15.714.622
9	SS Araucanía Norte	CT Aliwen	ML-PAI	228	239	\$ 87.369.828	\$ 91.585.039
10	SS Osorno	PAI Newenche Osorno	MP-PAI	336	366	\$ 102.617.088	\$ 111.779.328
10	SS Osorno	PAI Newenche Puerto Montt	ML-PAI	312	286	\$ 119.558.712	\$ 109.595.486
10	SS Reloncaví	Comunidad Terapéutica Vínculos (Puerto Montt)	ML-PAI	372	389	\$ 142.550.772	\$ 149.065.189
10	SS Chiloé	Comunidad Terapéutica para Adolescentes Vínculos (Castro)	ML-PAI	336	322	\$ 128.755.536	\$ 123.390.722
11	SS Aysén	CT Girardi (CT Ambulatorio Coyhaique)	ML-PAI	360	347	\$ 137.952.360	\$ 132.970.747
12	SS Magallanes	Programa CAUDA	ML-PAI	276	268	\$ 105.763.476	\$ 102.697.868
12	SS Magallanes	Hospital de Punta Arenas	ML-UHC	60	63	\$ 46.677.180	\$ 49.011.039
13	SS Magallanes	CT Identidad del Sur	ML-PR	24	29	\$ 17.143.224	\$ 20.714.729
13	SS Metropolitanano Norte	PAI Agora Til Til	MP-PAI	540	455	\$ 164.920.320	\$ 138.960.640
13	SS Metropolitanano Central	PAI Agora Santiago Poniente	ML-PAI	204	224	\$ 78.173.004	\$ 85.837.024
13	SS Metropolitanano Central	PAI Agora Santiago Centro (CT Ambulatorio, Santiago Centro - ML)	ML-PAI	216	230	\$ 82.771.416	\$ 88.136.230
13	SS Metropolitanano Sur	PAI Agora San Miguel	ML-PAI	180	186	\$ 68.976.180	\$ 71.275.386
13	SS Metropolitanano Sur	PAI Agora San Joaquín	MP-PAI	816	818	\$ 249.212.928	\$ 249.823.744
13	SS Metropolitanano Sur	PAI Agora San Bernardo	MP-PAI	720	724	\$ 219.893.760	\$ 221.115.392
13	SS Metropolitanano Norte	PAI Agora Quilicura	ML-PAI	228	235	\$ 87.369.828	\$ 90.052.235
13	SS Metropolitanano Occidente	PAI Agora Pudahuel (CT Fundación Tierra de Esperanza Pudahuel)	ML-PAI	304	360	\$ 116.493.104	\$ 137.952.360
13	SS Metropolitanano Central	PAI Agora Maipú Oriente (CTR PAI Maipú Oriente)	ML-PAI	192	198	\$ 73.574.592	\$ 75.873.798



Anexo Modificación Convenio SENDA- MINSAL- SENAMF- GENCHI (Centros Privados Adolescentes)

REGÍO N	SERVICIO DE SALUD	CENTRO EJECUTOR	PLAN	Asignación Inicial 2014	Nueva Asignación 2014	Presupuesto Inicial 2014	Nuevo Presupuesto 2014
13	SS Metropolitano Central	PAI Agora Maipo (CTR PAI, Maipo)	ML-PAI	204	223	\$ 78.173.004	\$ 85.453.823
13	SS Metropolitano Oriente	PAI Agora La Reina (CT Fundación Tierra de Esperanza Peñalolen)	ML-PAI	204	212	\$ 78.173.004	\$ 81.238.612
13	SS Metropolitano Sur Oriente	PAI Agora La Florida (CT Fundación Tierra de la Esperanza - La Florida)	ML-PAI	192	217	\$ 73.574.592	\$ 83.154.617
13	SS Metropolitano Central	PAI Agora CIP CRC Santiago (MP)	MP-PAI	276	310	\$ 84.292.608	\$ 94.676.480
13	SS Metropolitano Sur Oriente	L. Municipalidad de La Florida	ML-PAI	240	277	\$ 91.968.240	\$ 106.146.677
13	SS Metropolitano Norte	CTR Talita Kum (Talita Kum Jóvenes)	ML-PAI	336	367	\$ 128.755.536	\$ 140.634.767
13	SS Metropolitano Norte	CTR Residencial Femenino Mapumalen	ML-PR	60	73	\$ 42.858.060	\$ 52.143.973
13	SS Metropolitano Sur Oriente	CTR Amancaesuy	ML-PAI	504	528	\$ 193.133.304	\$ 202.330.128
13	SS Metropolitano Sur Oriente	CTR Amancaesuy	pal - SJ	292	245	\$ 111.894.692	\$ 93.884.245
13	SS Metropolitano Sur	CT Caleta Sur (Adolescentes)	ML-PAI	192	217	\$ 73.574.592	\$ 83.154.617
13	SS Metropolitano Oriente	COSAM Ñuñoa (Infractores)	ML-PAI	204	249	\$ 78.173.004	\$ 95.417.049
13	SS Metropolitano Occidente	Comunidad Terapéutica Solidaridad de Renca (Programa Terapéutico Ambulatorio)	ML-PAI	204	218	\$ 78.173.004	\$ 83.537.818
13	SS Metropolitano Sur	Comunidad Terapéutica Pucara	ML-PR	120	41	\$ 85.716.120	\$ 29.286.341
13	SS Metropolitano Sur	Comunidad Terapéutica Pucara	ML-PAI	144	44	\$ 55.180.944	\$ 16.860.844
13	SS Metropolitano Sur	Comunidad Terapéutica Los Morros	ML-PAI	276	313	\$ 105.763.476	\$ 119.941.913
13	SS Metropolitano Sur Occidente	Comunidad Terapéutica Juvenil San Vicente de Paul	ML-PR	144	160	\$ 102.859.344	\$ 114.288.160
13	SS Metropolitano Sur Oriente	Comunidad Terapéutica El Castillo	ML-PAI	276	309	\$ 105.763.476	\$ 118.409.109
13	SS Metropolitano Oriente	Comunidad Terapéutica Colina (Programa Adolescentes Mujeres Infractoras de Ley)	ML-PAI	72	85	\$ 27.590.472	\$ 32.572.085
13	SS Metropolitano Occidente	Centro Pierre Dubois	ML-PAI	180	204	\$ 68.976.180	\$ 78.173.004
13	SS Metropolitano Sur Oriente	CE Hospital Sotero del Río	ML-UHC	60	41	\$ 46.677.180	\$ 31.896.073
13	SS Metropolitano Norte	CE Hospital Horwitz	ML-UHC	312	216	\$ 242.721.336	\$ 168.037.848
13	SS Metropolitano Sur	Carpe diem, RM - PAI BAMBÚ (CTR de personas con consumo prejudicial o dependencia a alcohol y/o drogas modalidad amb.)	ML-PAI	120	149	\$ 45.984.120	\$ 57.096.949
13	SS Metropolitano Sur Oriente	CAID La Granja	ML-PAI	276	268	\$ 105.763.476	\$ 102.697.868
14	SS Valdivia	PAI Newenche Valdivia	ML-PAI	312	307	\$ 119.558.712	\$ 117.642.707
14	SS Valdivia	Comunidad Terapéutica La Roca, La Unión (Adolescentes Infractores)	ML-PAI	144	190	\$ 55.180.944	\$ 72.808.190
15	SS Arica	Programa Terapéutico Ambulatorio, Arica (Fundación Parentesis)	MP-PAI	132	150	\$ 40.313.856	\$ 45.811.200

Anexo Modificación Convenio SENDA- MINSAL- SENAME- GENCHI (Centros Públicos Adescentes)

REGIÓN	SERVICIO DE SALUD	CENTRO EJECUTOR	PLAN	Asignación Inicial 2014	Asignación Inicial 2015	Nueva Asignación 2014	Nueva Asignación 2015	Presupuesto Inicial 2014	Presupuesto Inicial 2015	Presupuesto Inicial 2014	Presupuesto Inicial 2015	Nuevo Presupuesto 2014	Nuevo Presupuesto 2015
4	SS Coquimbo	CT Rayen (I. Municipalidad de Ispajel)	MI-PAI	72	72	78	78	27.590.472	27.590.472	27.590.472	27.590.472	27.590.472	27.590.472
4	SS Coquimbo	Centro La Llave (I. Municipalidad de La Serena)	MI-PAI	180	180	192	192	68.976.180	68.976.180	68.976.180	68.976.180	73.574.592	78.173.004
8	SS Talcahuano	Centro Ambulatorio Comunitario El Faro (Hospital Las Higueras)	MI-PAI	238	228	233	240	87.369.828	87.369.828	87.369.828	87.369.828	89.285.833	91.968.240
9	SS Arica Sur	UPRO	MI-PAI	300	300	271	276	114.960.300	114.960.300	104.230.672	104.230.672	105.763.476	105.763.476
12	SS Magallanes	Programa CAUDA	MI-PAI	276	276	268	276	105.763.476	105.763.476	102.637.868	102.637.868	105.763.476	105.763.476
12	SS Magallanes	Hospital de Punta Arenas	MI-UHC	60	60	63	60	46.677.180	46.677.180	46.677.180	46.677.180	46.677.180	46.677.180
12	SS Magallanes	Hospital de Punta Arenas	MI-PR	24	24	29	24	17.143.224	17.143.224	17.143.224	17.143.224	20.174.729	17.143.224
12	SS Metropolitano Sur Oriente	CT Identidad del Sur	MI-PAI	240	240	277	252	78.173.004	78.173.004	95.417.049	95.417.049	105.763.476	105.763.476
13	SS Metropolitano Oriente	I. Municipalidad de La Florida	MI-PAI	204	204	249	249	91.968.240	91.968.240	106.146.677	106.146.677	106.146.677	96.566.652
13	SS Metropolitano Sur Oriente	COSAM Nuiños (Infracentros)	MI-PAI	80	80	41	48	46.677.180	46.677.180	46.677.180	46.677.180	31.836.073	37.341.744
13	SS Metropolitano Norte	CE Hospital Sotero del Río	MI-UHC	312	312	216	312	242.721.336	242.721.336	242.721.336	242.721.336	168.037.848	242.721.336
13	SS Metropolitano Sur Oriente	CE Hospital Horwitz	MI-UHC	276	276	268	276	105.763.476	105.763.476	105.763.476	105.763.476	102.697.868	105.763.476
13	SS Metropolitano Sur Oriente	CAID La Granja	MI-PAI	276	276	268	276	105.763.476	105.763.476	105.763.476	105.763.476	102.697.868	105.763.476