


SENDA

Ministerio del Interior y
Seguridad Pública



TOMADO RAZÓN

**Contralor General
de la República**



PSA/PCC/BCG/ALR/CH
Distribución:

- 1.- División Jurídica SENDA
 - 2.- Área de Finanzas SENDA
 - 3.- **Servicio de Salud Talcahuano** (Dirección: Thompson 86, Talcahuano)
 - 3.- Unidad de Convenios SENDA
 - 4.- Área Tratamiento SENDA
 - 5.- Dirección Regional SENDA Biobío
 - 6.- Oficina de Partes
- S- 8955/14**

Aprueba Modificación de Convenio de Prestación de Servicios entre el Servicio Nacional para la Prevención y Rehabilitación del Consumo de Drogas y Alcohol, SENDA, y el **Servicio de Salud Talcahuano**, para la compra de meses de planes de tratamiento para personas con consumo problemático de drogas y alcohol, para los años 2014 y 2015.

RESOLUCIÓN N° 250

SANTIAGO, 03 DE NOVIEMBRE DE 2014

VISTO: Lo dispuesto en la Ley N° 18.575, Orgánica Constitucional de Bases Generales de la Administración del Estado, cuyo texto refundido, coordinado y sistematizado, fue fijado por el Decreto con Fuerza de Ley N° 1/19.653, de 2000, del Ministerio Secretaría General de la Presidencia; en la Ley N° 20.713 de presupuestos para el sector público, año 2014; en la Ley N° 20.502 que crea el Servicio Nacional para la Prevención y Rehabilitación del Consumo de Drogas y Alcohol; en el Decreto con Fuerza de Ley N° 2-20.502, de 2011, del Ministerio del Interior y Seguridad Pública; en la Resolución Exenta N° 304, de 30 de enero de 2014, del Servicio Nacional para la Prevención y Rehabilitación del Consumo de Drogas y Alcohol; en la Resolución Exenta N° 858, de 03 de marzo de 2014, del Servicio Nacional para la Prevención y Rehabilitación del Consumo de Drogas y Alcohol; en la **Resolución N° 16, de fecha 13 de febrero de 2014**, del Servicio Nacional para la Prevención y Rehabilitación del Consumo de Drogas y Alcohol; en el Oficio ORD. N° 1412, de 29 de julio de 2014, de la Directora Nacional (TP) del Servicio Nacional para la Prevención y Rehabilitación del Consumo de Drogas y Alcohol; en el Oficio ORD. C21 N°2755, de 14 de agosto de 2014, de la Subsecretaria de Redes Asistenciales, en la Resolución N° 1.600 de 2008, de la Contraloría General de la República; lo dispuesto en el Decreto Supremo N° 1.086, de 14 de mayo de 2014, del Ministerio del Interior y Seguridad Pública; y

CONSIDERANDO:

1.- Que, el Servicio Nacional para la Prevención y Rehabilitación del Consumo de Drogas y Alcohol, SENDA, es el organismo encargado de la ejecución de las políticas en materia de prevención del consumo de estupefacientes, sustancias psicotrópicas e ingestión abusiva de alcohol, y de tratamiento, rehabilitación y reinserción social de las personas afectadas por dichos estupefacientes y sustancias psicotrópicas y, en especial, de la elaboración de una Estrategia Nacional de Drogas y Alcohol.

2.- Que, para tales efectos y para cumplir con los objetivos y funciones señaladas en la Ley N° 20.502, el Servicio Nacional para la Prevención y Rehabilitación del Consumo de Drogas y Alcohol, se encuentra facultado para celebrar contratos con entidades públicas o privadas destinados a otorgar tratamiento y rehabilitar a personas afectadas por el consumo de drogas estupefacientes o sicotrópicas y alcohol.

3.- Que, con fecha 11 de noviembre de 2014, el Servicio Nacional para la Prevención y Rehabilitación del Consumo de Drogas y Alcohol suscribió un Convenio de Colaboración Técnica y Financiera con el Ministerio de Salud, destinado a implementar un Programa de Apoyo a Planes de Tratamiento y Rehabilitación de Personas con Consumo Problemático de Drogas y Alcohol. Dicho convenio fue aprobado por Resolución Exenta N° 304, de fecha 30 de enero de 2014, rectificada mediante Resolución Exenta N° 858, de 03 de marzo de 2014, ambas del Servicio Nacional para la Prevención y Rehabilitación del Consumo de Drogas y Alcohol.

4.- Que, de acuerdo al número 6.1 de la cláusula tercera del convenio de Colaboración de que trata el número 3 precedente, y a fin de continuar y fortalecer la implementación del programa allí establecido, se dispuso la reasignación de meses de planes de tratamiento y rehabilitación originalmente asignados, derivada de la supervisión y asesoría efectuada a cada establecimiento público, con la consiguiente modificación de convenio de prestación de servicios respectivo.

5.- Que, dentro del marco del señalado convenio de Colaboración Técnica y Financiera, con **fecha 02 de enero de 2014**, SENDA y el **Servicio de Salud Talcahuano** celebraron un convenio de prestación de servicios, con el objetivo de otorgar acceso y cobertura, libre de copago, a la atención de personas beneficiarias del Libro II del D.F.L. N° 1, de 2005, del Ministerio de Salud, que consultan por problemas derivados del consumo de drogas y alcohol, en los centros de tratamiento que, para estos efectos, han sido autorizados por la Autoridad de Salud correspondiente y cuya contratación ha sido acordada por SENDA y el Ministerio de Salud. Dicho convenio fue aprobado mediante **Resolución N°16, de fecha 13 de febrero de 2014**, del Servicio Nacional para la Prevención y Rehabilitación del Consumo de Drogas y Alcohol.

De acuerdo a la cláusula décimo cuarta del mencionado convenio de prestación de servicios, SENDA se encuentra facultado para realizar reasignaciones de los recursos contratados con el Servicio de Salud y del número de meses de planes comprometidos con éste, teniendo como referencia las evaluaciones realizadas en relación del nivel de ejecución o grado de cumplimiento de los compromisos suscritos por el Servicio de Salud mediante dicho instrumento.

6.- Que, según consta de Oficio ORD. N° 1412, de 29 de julio 2014, de Directora Nacional (TP) de SENDA y de Oficio ORD C21 N° 2755, de 14 de agosto de 2014, de la Subsecretaria de Redes Asistenciales, se han cumplido los presupuestos para proceder a la reasignación de meses de planes de tratamiento y rehabilitación originalmente asignados, teniéndose en cuenta para ello la ejecución del primer semestre de 2014, así como la información relativa al desempeño de centros ejecutores, tanto en aspectos técnico-clínicos como en aspectos administrativo-financieros.

7.- Que, la Ley Anual de Presupuestos del año 2014 contempla los recursos pertinentes para continuar con la implementación del Programa referido.

8.- Que, en virtud de lo anterior y en el marco fijado por la Ley N° 20.502, el Servicio Nacional para la Prevención y Rehabilitación para el Consumo de Drogas y Alcohol y el **Servicio de Salud Talcahuano** han acordado celebrar la presente modificación de convenio de prestación de servicios para la implementación del Programa de Apoyo a Planes de Tratamiento y Rehabilitación de Personas con Consumo Problemático de Drogas y Alcohol; y, procediendo la expedición del correspondiente acto administrativo que lo sancione vengo en dictar la siguiente,

RESOLUCIÓN

ARTÍCULO PRIMERO: Apruébese la modificación de Convenio de Prestación de Servicios celebrada con fecha **19 de agosto de 2014**, entre el Servicio Nacional para la Prevención y Rehabilitación del Consumo de Drogas y Alcohol y el **Servicio de Salud Talcahuano**, en virtud del cual este servicio público le encomienda a la referida entidad el otorgamiento de los meses de planes de tratamiento y rehabilitación para personas con consumo problemático de drogas y alcohol, establecidos en la cláusula cuarta y siguientes del convenio que por este acto se aprueba.

ARTÍCULO SEGUNDO: El mayor gasto que irrogará para el Servicio Nacional para la Prevención y Rehabilitación del Consumo de drogas y Alcohol, la Modificación del Convenio de Prestación de Servicios que se aprueba por la presente Resolución ascenderá a la suma de **\$7.115.780.-** (siete millones ciento quince mil setecientos ochenta pesos) el que se financiará con cargo a la **partida presupuestaria 05-09-01-24-03-001 del Presupuesto del año 2014.**

ARTÍCULO TERCERO: El texto del convenio que se aprueba por la presente Resolución, es del tenor siguiente:

MODIFICACION DEL CONVENIO DE PRESTACIÓN DE SERVICIOS ENTRE EL SERVICIO NACIONAL PARA LA PREVENCIÓN Y REHABILITACIÓN DEL CONSUMO DE DROGAS Y ALCOHOL, SENDA Y EL SERVICIO DE SALUD TALCAHUANO PARA LA COMPRA DE MESES DE PLANES DE TRATAMIENTO PARA PERSONAS CON CONSUMO PROBLEMÁTICO DE DROGAS Y ALCOHOL, PARA LOS AÑOS 2014 Y 2015.

En Santiago de Chile, a 19 de agosto de 2014, entre el Servicio Nacional para la Prevención y Rehabilitación del Consumo de Drogas y Alcohol, en adelante también "SENDA" o "El Servicio", RUT N° 61.980.170-9, representado por su Directora Nacional (TP), doña Lidia Amarales Osorio, ambos domiciliados en calle Agustinas N° 1235, piso 6, comuna y ciudad de Santiago, por una parte y el **Servicio de Salud Talcahuano**, N° 61.607.200-5, en adelante también "El Servicio de Salud", representado por su Director, don Mauricio Jara Lavín, ambos domiciliados en calle Thompson N° 86, comuna de Talcahuano, de paso por esta, por la otra, se ha convenido en lo siguiente:

PRIMERO: Con fecha 11 de noviembre de 2013, el Servicio Nacional para la Prevención y Rehabilitación del Consumo de Drogas y Alcohol, SENDA, suscribió un Convenio de Colaboración Técnica y Financiera con el Ministerio de Salud, destinado a implementar un Programa de Apoyo a Planes de Tratamiento y Rehabilitación de Personas con Problemas Derivados del Consumo de Drogas y Alcohol. Dicho convenio fue aprobado mediante Resolución Exenta N° 304, de 30 de enero de 2014, rectificada mediante Resolución Exenta N°858, de 03 de marzo de 2014, ambas del Servicio Nacional para la Prevención y Rehabilitación del Consumo de Drogas y Alcohol, SENDA.

En virtud de lo dispuesto en el numeral 8 de la cláusula primera de dicho convenio, SENDA se comprometió a destinar parte de los recursos que se le asignen en la respectiva Ley de Presupuestos para el desarrollo e implementación del programa previamente señalado, estableciéndose que para tal objeto podría suscribir contratos de compra de servicios de planes de tratamiento con entidades públicas y privadas.

Asimismo conforme al número 6.1 de la cláusula tercera del mencionado convenio, y a fin de continuar y fortalecer la implementación del programa allí establecido, se dispuso la reasignación de meses de planes de tratamiento y rehabilitación originalmente asignados, derivada de la supervisión y asesoría efectuada a cada establecimiento público, con la consiguiente modificación de convenio de compra de servicios respectivo.

SEGUNDO: Con fecha **02 de enero de 2014**, SENDA y el **Servicio de Salud Talcahuano** celebraron un convenio de prestación de servicios, con el objetivo de otorgar acceso y cobertura, libre de copago, a la atención de personas beneficiarias del Libro II del D.F.L. N° 1, de 2005, del Ministerio de Salud que consultan por problemas derivados del consumo de drogas ilícitas u otras sustancias estupefacientes o sicotrópicas en los centros de tratamiento que, para estos efectos, han sido autorizados por la Autoridad de Salud correspondiente y cuya contratación ha sido acordada por SENDA y el Ministerio de Salud. Dicho convenio fue aprobado mediante **Resolución N° 16, de fecha 13 de febrero de 2014**, del Servicio Nacional para la Prevención y Rehabilitación del Consumo de Drogas y Alcohol.

De acuerdo a la cláusula décimo cuarta del mencionado convenio de compra de servicios, SENDA se encuentra facultado para realizar reasignaciones de los recursos contratados con el Servicio de Salud y del número de meses de planes comprometidos con éste, teniendo como referencia las evaluaciones realizadas en relación del nivel de ejecución o grado de cumplimiento de los compromisos suscritos por el Servicio de Salud mediante dicho instrumento.

TERCERO: Conforme a la cláusula octava del convenio de que trata la cláusula precedente, el Servicio de Salud se comprometió a realizar durante los años 2014 y 2015 los meses de planes de tratamiento y rehabilitación que se indican en la siguiente tabla:

Tipo de Plan de tratamiento convenido	Número de Meses de Tratamiento 2014 - 2015	Precio Mensual
a) Ambulatorio Básico Población General	696	\$90.921.-
b) Ambulatorio Intensivo Población General	1464	\$263.096.-
c) Ambulatorio Intensivo Población Mujeres	216	\$355.789.-
MONTO TOTAL CONVENIO		\$525.303.984.-

A su vez, conforme a la cláusula quinta del mismo convenio y de acuerdo al documento anexo a aquél, las partes acordaron que los planes de tratamiento y rehabilitación acordados se realizarían en establecimientos de la Red Asistencial del Servicio de Salud, conforme se detalla en la siguiente tabla:

ANEXO de actividades comprometidas anuales (en meses de planes y pesos)									
Año	Región	Servicio de Salud	Establecimiento	Meses de planes					TOTAL Presupuesto Anual \$
				PAB Población General	PAI Población General	PR Población General	PAI Población Mujeres	PR Población Mujeres	
2014	8	Talcahuano	COSAM Huapen	0	192	0	48	0	67.592.304
	8	Talcahuano	CESFAM Penco (Nehuén)	60	216	0	0	0	62.283.996
	8	Talcahuano	Hospital Las Hgueras CT "Casa Chica"	0	240	0	0	0	63.143.040
	8	Talcahuano	CESFAM Los Cerros	180	0	0	0	0	16.365.780
	8	Talcahuano	Hospital de Tome, Centro Super arte	108	84	0	60	0	53.266.872
2015	8	Talcahuano	COSAM Huapen	0	192	0	48	0	67.592.304
	8	Talcahuano	CESFAM Penco (Nehuén)	60	216	0	0	0	62.283.996
	8	Talcahuano	Hospital Las Hgueras CT "Casa Chica"	0	240	0	0	0	63.143.040
	8	Talcahuano	CESFAM Los Cerros	180	0	0	0	0	16.365.780
	8	Talcahuano	Hospital de Tome, Centro Super arte	108	84	0	60	0	53.266.872
TOTAL 2014				348	732	0	108	0	262.651.992
TOTAL 2015				348	732	0	108	0	262.651.992
TOTAL CONVENIO				696	1.464	0	216	0	525.303.984

En razón de lo expuesto, y habiéndose cumplido los presupuestos para proceder a la reasignación de meses de planes de tratamiento y rehabilitación originalmente asignados establecidos en el número 6.1 de la cláusula tercera del Convenio de Colaboración Técnica y Financiera especificado en la cláusula primera de este acto, así como en el convenio señalado en la cláusula segunda del mismo, las partes vienen en modificar el acuerdo de

voluntades que consta en este último instrumento, de la forma que se expondrá a continuación:

CUARTO: Por el presente acto las partes convienen que, además de lo acordado en el convenio de que trata la cláusula segunda de este instrumento, el Servicio de Salud Talcahuano se compromete a ejecutar, a partir de la fecha del presente acto y hasta el 31 de diciembre de 2015, los meses de planes de tratamiento y rehabilitación que se detallan en la siguiente tabla y en el cuadro que forma parte integrante de la cláusula quinta del presente instrumento, en los términos, forma y condiciones que se estipulan y detallan en el referido convenio y en el presente instrumento que lo modifica.

Tipo de Plan de tratamiento convenido	Número de Meses de Tratamiento 2014-2015	Precio Mensual
a) Ambulatorio Básico Población General	696	\$90.921.-
b) Ambulatorio Intensivo Población General	1464	\$263.096.-
c) Ambulatorio Intensivo Población Mujeres	236	\$355.789.-
TOTAL CONVENIO		\$532.419.764.-

En consecuencia, el monto total de recursos que importa la ejecución de los meses de planes de tratamiento y rehabilitación que por este instrumento las partes acuerda para el periodo 2014 – 2015, ascenderá a la suma de **\$532.419.764.- (quinientos treinta y dos millones cuatrocientos diecinueve mil setecientos sesenta y cuatro pesos)** de acuerdo a lo expresado en el siguiente cuadro:

TOTAL CONVENIO AÑO 2014	\$269.767.772.-
TOTAL CONVENIO AÑO 2015	\$262.651.992.-
TOTAL CONVENIO PERIODO 2014 - 2015	\$532.419.764.-

Las partes dejan constancia que la modificación de los meses planes de tratamiento indicada en los párrafos anteriores, implica un aumento del precio originalmente pactado para el año 2014 en el convenio de fecha **02 de enero de 2014**, que corresponde a la suma de \$ **7.115.780.- (siete millones ciento quince mil setecientos ochenta pesos)**.

Se deja expresa constancia que las cantidades correspondientes al año 2015 señaladas precedentemente, serán entregadas al Servicio de Salud siempre que la ley de presupuestos para el respectivo año contemple los recursos necesarios al efecto.

QUINTO: Como consecuencia de lo anterior y teniendo en cuenta al acuerdo de voluntades individualizado en la cláusula segunda de este instrumento, las partes vienen en sustituir el cuadro anexo de actividades comprometidas anuales, por el que se señala a continuación, a fin de contar con un cuadro actualizado:

ANEXO de actividades comprometidas anuales (en meses de planes y pesos)									
Año	Región	Servicio de Salud	Establecimiento	Meses de planes					TOTAL Presupuesto Anual \$
				PAB Población General	PAI Población General	PR Población General	PAI Población Mujeres	PR Población Mujeres	
2014	8	Talcahuano	COSAM Hualpen	0	192	0	68	0	74.708.084
	8	Talcahuano	CESFAM Penco (Nehuén)	60	216	0	0	0	62.283.996
	8	Talcahuano	Hospital Las Higueras: CT "Casa Chica"	0	240	0	0	0	63.143.040
	8	Talcahuano	CESFAM Los Cerros	180	0	0	0	0	16.365.780
	8	Talcahuano	Hospital de Torne, Centro Superarte	108	84	0	60	0	53.266.872
2015	8	Talcahuano	COSAM Hualpen	0	192	0	48	0	67.592.304
	8	Talcahuano	CESFAM Penco (Nehuén)	60	216	0	0	0	62.283.996
	8	Talcahuano	Hospital Las Higueras: CT "Casa Chica"	0	240	0	0	0	63.143.040
	8	Talcahuano	CESFAM Los Cerros	180	0	0	0	0	16.365.780
	8	Talcahuano	Hospital de Torne, Centro Superarte	108	84	0	60	0	53.266.872
TOTAL 2014				348	732	0	128	0	269.767.772
TOTAL 2015				348	732	0	108	0	262.651.992
TOTAL CONVENIO				696	1.464	0	236	0	532.419.764

SEXTO: Las partes declaran que la vigencia dispuesta en la cláusula cuarta del presente instrumento es sin perjuicio de la revisión que debe efectuarse en el mes de diciembre de 2014 y en el mes de junio de 2015, ni de la facultad de las partes de acordar modificaciones de otra naturaleza, de acuerdo a lo estipulado en la cláusula décimo cuarta del convenio de fecha 02 de enero de 2014, cuyo resultado puede originar nuevas adecuaciones contractuales.

Asimismo, las partes dejan constancia que en todo lo no modificado por el presente instrumento, continúan vigentes en su integridad las restantes cláusulas del convenio de prestación de servicios individualizado en la cláusula segunda de este instrumento.

SEPTIMO: La representación con la que comparece doña Lidia Amarales Osorio, consta de su designación como Directora Nacional (TP), aprobada por Decreto N° 1.086 de 14 de mayo de 2014, del Ministerio del Interior y Seguridad Pública.

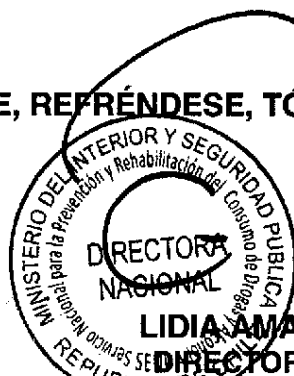
La personería de su Director, don Mauricio Jara Lavín para actuar en representación del Servicio de Salud Araucanía Sur, consta en lo dispuesto en el Decreto N° 58, de 10 de octubre de 2013, del Ministerio de Salud.

Siendo ampliamente conocidas de las partes las personerías antedichas, éstas no estiman necesaria su inserción.

OCTAVO: El presente instrumento se firma en dos ejemplares de idéntico tenor y contenido, quedando uno en poder de cada una de las partes.

Firman: Mauricio Jara Lavín. Director. Servicio de Salud Talcahuano. Lidia Amarales Osorio. Directora Nacional (TP). Servicio Nacional para la Prevención y Rehabilitación del Consumo de Drogas y Alcohol, SENDA.

ANÓTESE, REFRÉNDESE, TÓMESE RAZÓN Y COMUNÍQUESE



LIDIA AMARALES OSORIO
DIRECTORA NACIONAL (TP)
SERVICIO NACIONAL PARA LA PREVENCIÓN Y
REHABILITACIÓN DEL CONSUMO DE DROGAS Y ALCOHOL



**SERVICIO NACIONAL PARA LA PREVENCIÓN Y REHABILITACIÓN DEL CONSUMO
DE DROGAS Y ALCOHOL
(05-09-01)**

CERTIFICADO DE IMPUTACIÓN Y DISPONIBILIDADES PRESUPUESTARIAS

**CERTIFICADO N° 864
FECHA 03-11-2014**

La jefa de presupuesto, certifica que se cuenta con la disponibilidad presupuestaria en el rubro de gasto que se indica, con la cual se podrá financiar el compromiso que se tramita en el siguiente documento:

IDENTIFICACIÓN DEL DOCUMENTO QUE SE REFRENDA	
TIPO	Resolución
N°	250
DETALLE	Aprueba Modificación de Convenio de Prestación de Servicios entre el Servicio Nacional para la Prevención y Rehabilitación del Consumo de Drogas y Alcohol, Senda y el Servicio de Salud Talcahuano, para la compra de meses de planes de tratamiento para personas con consumo problemático de drogas y alcohol, para los años 2014 y 2015.

REFRENDACIÓN	
IMPUTACIÓN PRESUPUESTARIA	24.03.001
TIPO DE FINANCIAMIENTO	APORTE FISCAL
Presupuesto Vigente	37.654.717.000
Comprometido	35.199.585.512
Presente Documento Resolución Exenta	7.115.780
Saldo Disponible	2.448.015.708


RITA GONZALEZ-GELVEZ
JEFA DE PRESUPUESTO





MODIFICACION DEL CONVENIO DE PRESTACION DE SERVICIOS ENTRE EL SERVICIO NACIONAL PARA LA PREVENCIÓN Y REHABILITACIÓN DEL CONSUMO DE DROGAS Y ALCOHOL, SENDA Y EL SERVICIO DE SALUD TALCAHUANO PARA LA COMPRA DE MESES DE PLANES DE TRATAMIENTO PARA PERSONAS CON CONSUMO PROBLEMÁTICO DE DROGAS Y ALCOHOL, PARA LOS AÑOS 2014 Y 2015.

En Santiago de Chile, a 19 de agosto de 2014, entre el Servicio Nacional para la Prevención y Rehabilitación del Consumo de Drogas y Alcohol, en adelante también "SENDA" o "El Servicio", RUT N° 61.980.170-9, representado por su Directora Nacional (TP), doña Lidia Amarales Osorio, ambos domiciliados en calle Agustinas N° 1235, piso 6, comuna y ciudad de Santiago, por una parte y el **Servicio de Salud Talcahuano**, N° 61.607.200-5, en adelante también "El Servicio de Salud", representado por su Director, don Mauricio Jara Lavín, ambos domiciliados en calle Thompson N° 86, comuna de Talcahuano, de paso por esta, por la otra, se ha convenido en lo siguiente:

PRIMERO: Con fecha 11 de noviembre de 2013, el Servicio Nacional para la Prevención y Rehabilitación del Consumo de Drogas y Alcohol, SENDA, suscribió un Convenio de Colaboración Técnica y Financiera con el Ministerio de Salud, destinado a implementar un Programa de Apoyo a Planes de Tratamiento y Rehabilitación de Personas con Problemas Derivados del Consumo de Drogas y Alcohol. Dicho convenio fue aprobado mediante Resolución Exenta N° 304, de 30 de enero de 2014, rectificada mediante Resolución Exenta N° 858, de 03 de marzo de 2014, ambas del Servicio Nacional para la Prevención y Rehabilitación del Consumo de Drogas y Alcohol, SENDA.

En virtud de lo dispuesto en el numeral 8 de la cláusula primera de dicho convenio, SENDA se comprometió a destinar parte de los recursos que se le asignen en la respectiva Ley de Presupuestos para el desarrollo e implementación del programa previamente señalado, estableciéndose que para tal objeto podría suscribir contratos de compra de servicios de planes de tratamiento con entidades públicas y privadas.

Asimismo conforme al número 6.1 de la cláusula tercera del mencionado convenio, y a fin de continuar y fortalecer la implementación del programa allí establecido, se dispuso la reasignación de meses de planes de tratamiento y rehabilitación originalmente asignados, derivada de la supervisión y asesoría efectuada a cada establecimiento público, con la consiguiente modificación de convenio de compra de servicios respectivo.

SEGUNDO: Con fecha **02 de enero de 2014**, SENDA y el **Servicio de Salud Talcahuano** celebraron un convenio de prestación de servicios, con el objetivo de otorgar acceso y cobertura, libre de copago, a la atención de personas beneficiarias del Libro II del D.F.L. N° 1, de 2005, del Ministerio de Salud que consultan por problemas derivados del consumo de drogas ilícitas u otras sustancias estupefacientes o sicotrópicas en los centros de tratamiento que, para estos efectos, han sido autorizados por la Autoridad de Salud correspondiente y cuya contratación ha sido acordada por SENDA y el Ministerio de Salud. Dicho convenio fue aprobado mediante **Resolución N° 16, de fecha 13 de febrero de 2014**, del Servicio Nacional para la Prevención y Rehabilitación del Consumo de Drogas y Alcohol.

De acuerdo a la cláusula décimo cuarta del mencionado convenio de compra de servicios, SENDA se encuentra facultado para realizar reasignaciones de los recursos contratados con el Servicio de Salud y del número de meses de planes comprometidos con éste, teniendo

como referencia las evaluaciones realizadas en relación del nivel de ejecución o grado de cumplimiento de los compromisos suscritos por el Servicio de Salud mediante dicho instrumento.]

TERCERO: Conforme a la cláusula octava del convenio de que trata la cláusula precedente, el Servicio de Salud se comprometió a realizar durante los años 2014 y 2015 los meses de planes de tratamiento y rehabilitación que se indican en la siguiente tabla:

Tipo de Plan de tratamiento convenido	Número de Meses de Tratamiento 2014 - 2015	Precio Mensual
a) Ambulatorio Básico Población General	696	\$90.921.-
b) Ambulatorio Intensivo Población General	1464	\$263.096.-
c) Ambulatorio Intensivo Población Mujeres	216	\$355.789.-
MONTO TOTAL CONVENIO		\$525.303.984.-

A su vez, conforme a la cláusula quinta del mismo convenio y de acuerdo al documento anexo a aquél, las partes acordaron que los planes de tratamiento y rehabilitación acordados se realizarían en establecimientos de la Red Asistencial del Servicio de Salud, conforme se detalla en la siguiente tabla:

ANEXO de actividades comprometidas anuales (en meses de planes y pesos)									
Año	Región	Servicio de Salud	Establecimiento	Meses de planes					TOTAL Presupuesto Anual \$
				PAB Población General	PAI Población General	PR Población General	PWI Población Mujeres	PR Población Mujeres	
2014	8	Talcahuano	COSAM Huapien	0	192	0	48	0	67.592.304
	8	Talcahuano	CESFAM Penco (Nehuén)	60	216	0	0	0	62.283.996
	8	Talcahuano	Hospital Las Hgueras CT "Casa Chica"	0	240	0	0	0	63.143.040
	8	Talcahuano	CESFAM Los Cerros	180	0	0	0	0	18.365.780
	8	Talcahuano	Hospital de Torre, Centro Superarle	108	84	0	60	0	53.266.872
2015	8	Talcahuano	COSAM Huapien	0	192	0	48	0	67.592.304
	8	Talcahuano	CESFAM Penco (Nehuén)	60	216	0	0	0	62.283.996
	8	Talcahuano	Hospital Las Hgueras CT "Casa Chica"	0	240	0	0	0	63.143.040
	8	Talcahuano	CESFAM Los Cerros	180	0	0	0	0	18.365.780
	8	Talcahuano	Hospital de Torre, Centro Superarle	108	84	0	60	0	53.266.872
TOTAL 2014				348	732	0	108	0	262.651.992
TOTAL 2015				348	732	0	108	0	262.651.992
TOTAL CONVENIO				696	1.464	0	216	0	525.303.984

En razón de lo expuesto, y habiéndose cumplido los presupuestos para proceder a la reasignación de meses de planes de tratamiento y rehabilitación originalmente asignados establecidos en el número 6.1 de la cláusula tercera del Convenio de Colaboración Técnica y Financiera especificado en la cláusula primera de este acto, así como en el convenio señalado en la cláusula segunda del mismo, las partes vienen en modificar el acuerdo de voluntades que consta en este último instrumento, de la forma que se expondrá a continuación:

CUARTO: Por el presente acto las partes convienen que, además de lo acordado en el convenio de que trata la cláusula segunda de este instrumento, el Servicio de Salud Talcahuano se compromete a ejecutar, a partir de la fecha del presente acto y hasta el 31 de diciembre de 2015, los meses de planes de tratamiento y rehabilitación que se detallan en la siguiente tabla y en el cuadro que forma parte integrante de la cláusula quinta del presente instrumento, en los términos, forma y condiciones que se estipulan y detallan en el referido convenio y en el presente instrumento que lo modifica.

Tipo de Plan de tratamiento convenido	Número de Meses Tratamiento 2014-2015	de de	Precio Mensual
a) Ambulatorio Básico Población General	696		\$90.921.-
b) Ambulatorio Intensivo Población General	1464		\$263.096.-
c) Ambulatorio Intensivo Población Mujeres	236		\$355.789.-
TOTAL CONVENIO			\$532.419.764.-

En consecuencia, el monto total de recursos que importa la ejecución de los meses de planes de tratamiento y rehabilitación que por este instrumento las partes acuerda para el periodo 2014 – 2015, ascenderá a la suma de **\$532.419.764.- (quinientos treinta y dos millones cuatrocientos diecinueve mil setecientos sesenta y cuatro pesos)** de acuerdo a lo expresado en el siguiente cuadro:

TOTAL CONVENIO AÑO 2014	\$269.767.772.-
TOTAL CONVENIO AÑO 2015	\$262.651.992.-
TOTAL CONVENIO PERIODO 2014 - 2015	\$532.419.764.-

Las partes dejan constancia que la modificación de los meses planes de tratamiento indicada en los párrafos anteriores, implica un aumento del precio originalmente pactado para el año 2014 en el convenio de fecha **02 de enero de 2014**, que corresponde a la suma de **\$ 7.115.780.- (siete millones ciento quince mil setecientos ochenta pesos)**.

Se deja expresa constancia que las cantidades correspondientes al año 2015 señaladas precedentemente, serán entregadas al Servicio de Salud siempre que la ley de presupuestos para el respectivo año contemple los recursos necesarios al efecto.

QUINTO: Como consecuencia de lo anterior y teniendo en cuenta al acuerdo de voluntades individualizado en la cláusula segunda de este instrumento, las partes vienen en sustituir el cuadro anexo de actividades comprometidas anuales, por el que se señala a continuación, a fin de contar con un cuadro actualizado:

ANEXO de actividades comprometidas anuales (en meses de planes y pesos)									
Año	Región	Servicio de Salud	Establecimiento	Meses de planes					TOTAL Presupuesto Anual \$
				PAB Población General	PAI Población General	PR Población General	PAI Población Mujeres	PR Población Mujeres	
2014	8	Talcahuano	COSAM Hualpen	0	192	0	68	0	74.708.084
	8	Talcahuano	CESFAM Penco (Nehuén)	60	216	0	0	0	62.283.996
	8	Talcahuano	Hospital Las Higueras. CT "Casa Chica"	0	240	0	0	0	63.143.040
	8	Talcahuano	CESFAM Los Cerros	180	0	0	0	0	16.365.780
	8	Talcahuano	Hospital de Tome, Centro Superarte	108	84	0	60	0	53.266.872
2015	8	Talcahuano	COSAM Hualpen	0	192	0	48	0	67.592.304
	8	Talcahuano	CESFAM Penco (Nehuén)	60	216	0	0	0	62.283.996
	8	Talcahuano	Hospital Las Higueras. CT "Casa Chica"	0	240	0	0	0	63.143.040
	8	Talcahuano	CESFAM Los Cerros	180	0	0	0	0	16.365.780
	8	Talcahuano	Hospital de Tome, Centro Superarte	108	84	0	60	0	53.266.872
TOTAL 2014				348	732	0	128	0	269.767.772
TOTAL 2015				348	732	0	108	0	262.651.992
TOTAL CONVENIO				696	1.464	0	236	0	532.419.764

SEXTO: Las partes declaran que la vigencia dispuesta en la cláusula cuarta del presente instrumento es sin perjuicio de la revisión que debe efectuarse en el mes de diciembre de 2014 y en el mes de junio de 2015, ni de la facultad de las partes de acordar modificaciones de otra naturaleza, de acuerdo a lo estipulado en la cláusula décimo cuarta del convenio de fecha 02 de enero de 2014, cuyo resultado puede originar nuevas adecuaciones contractuales.

Asimismo, las partes dejan constancia que en todo lo no modificado por el presente instrumento, continúan vigentes en su integridad las restantes cláusulas del convenio de prestación de servicios individualizado en la cláusula segunda de este instrumento.

SEPTIMO: La representación con la que comparece doña Lidia Amarales Osorio, consta de su designación como Directora Nacional (TP), aprobada por Decreto N° 1.086 de 14 de mayo de 2014, del Ministerio del Interior y Seguridad Pública.

La personería de su Director, don Mauricio Jara Lavín para actuar en representación del Servicio de Salud Araucanía Sur, consta en lo dispuesto en el Decreto N° 58, de 10 de octubre de 2013, del Ministerio de Salud.

Siendo ampliamente conocidas de las partes las personerías antedichas, éstas no estiman necesaria su inserción.

OCTAVO: El presente instrumento se firma en dos ejemplares de idéntico tenor y contenido, quedando uno en poder de cada una de las partes.




MAURICIO JARA LAVIN
DIRECTOR
Servicio de Salud
Talcahuano


Handwritten signature of Mauricio Jara Lavín, written in black ink over the printed name and stamp.



LIDIA AMARALES OSORIO
DIRECTORA NACIONAL (TP)
Servicio Nacional para la Prevención y
Rehabilitación del Consumo de Drogas y Alcohol,
SENDA.

Handwritten signature of Lidia Amarales Osorio, written in black ink over the printed name and stamp.





SUBSECRETARÍA DE REDES ASISTENCIALES
DIVISIÓN DE GESTIÓN DE LA RED ASISTENCIAL
DEPARTAMENTO DE GESTIÓN DE PROCESOS ASISTENCIALES INTEGRADOS



SA / GAR / PNM / RSO / XSC. 216

ORD. C21 N° 2755 /

ANT.: ORD. 1412 del 29 de julio de 2014.

MAT.: Respuesta a solicitud de aprobación de Proceso de Reasignación de Convenios Senda-Minsal y Senda-Sename-Genchi-Minsal.

SANTIAGO, 14 AGO. 2014

DE: DRA. ANGÉLICA VERDUGO SOBRAL
SUBSECRETARIA DE REDES ASISTENCIALES

A: DRA. LIDIA AMARALES OSORIO
DIRECTORA NACIONAL (TP)
SERVICIO NACIONAL PARA LA PREVENCIÓN Y REHABILITACIÓN
DEL CONSUMO DE DROGAS Y ALCOHOL - SENDA

A través del presente, en el contexto del desarrollo del Convenio de Colaboración Técnica y Financiera establecido entre el Servicio Nacional para la Prevención y Rehabilitación del Consumo de Drogas y Alcohol -SENDA- y el Ministerio de Salud para la implementación del **"Programa de Apoyo a los Planes de Tratamiento y Rehabilitación de Personas con Problemas Derivados del Consumo de Drogas y Alcohol"**, por una parte y el Convenio entre el Servicio Nacional para la Prevención y Rehabilitación del Consumo de Drogas y Alcohol -SENDA-, el Ministerio de Salud, el Servicio Nacional de Menores y Gendarmería de Chile, para la implementación del **"Programa de Tratamiento Integral de Adolescentes Infractores de Ley con Consumo Problemático de Alcohol-Drogas y Otros Trastornos de Salud Mental"**, y el proceso de reasignación de meses de planes de tratamiento que corresponde realizar en el mes de julio, me permito informar a Ud. que:

- debido a que las reasignaciones obedecen a una propuesta regional, donde los Referentes de Salud Mental de/los Servicio(s) de Salud respectivo(s) y Senda regional analizan la ejecución de los meses de planes de tratamiento de los diferentes programas en convenio durante el primer semestre del año y evalúan aquellos centros que no están en condiciones de cumplir con su asignación inicial como también aquellos programas que pueden ejecutar más planes de los inicialmente acordados;

- y que dichas propuestas regionales son analizadas por las Mesas Nacionales de Gestión de ambos convenios y consensuadas por todas las partes allí representadas;

19 AGO 2014

E09187

Es que manifiesto mi aprobación al acta de reasignación enviada en Ord. de antecedente, dejando explicitado que dicha reasignación de meses de planes es efectiva desde el 1º de julio del presente año.

Sin embargo, se deja constancia respecto de las siguientes situaciones:

- a) En el "Anexo Modificación Convenio SENDA – MINSAL, Establecimientos Privados" aparece en la región de Coquimbo el Centro Las Compañías Athripan Salir Bien (Plan PAI-PG), con una reasignación de 216 a 228 meses de planes de tratamiento. Sin embargo, este dispositivo es un establecimiento público, por lo que debe incluirse en la planilla del "Anexo Modificación Convenio SENDA – MINSAL, Establecimientos Públicos", con el siguiente detalle:

Asign. inicial 2014	Asign. inicial 2015	Nueva Asign. 2014	Nueva Asign. 2015	Presupuesto inicial 2014	Presupuesto Inicial 2015	Nuevo Presupuesto 2014	Nuevo Presupuesto 2015
216	216	228	240	\$ 56.828.736	\$ 56.828.736	\$ 59.985.888	\$ 63.143.040

- b) En el "Anexo Modificación Convenio SENDA – MINSAL, Establecimientos Públicos", región Metropolitana, SS Metropolitano Sur, en la nueva asignación 2014 para el Cosam San Bernardo (PAI-PG), aparecen 389 meses. Debe decir: 396, con lo cual no hay ninguna reasignación y queda con su asignación 2014 y 2015 en 396 cada año. Lo anterior, se refleja en el siguiente cuadro:

Asign. inicial 2014	Asign. inicial 2015	Nueva Asign. 2014	Nueva Asign. 2015	Presupuesto Inicial 2014	Presupuesto Inicial 2015	Nuevo Presupuesto 2014	Nuevo Presupuesto 2015
396	396	396	396	\$ 104.186.016	\$ 104.186.016	\$ 104.186.016	\$ 104.186.016

- c) En el mismo "Anexo Modificación Convenio SENDA – MINSAL, Establecimientos Públicos", se deben realizar las siguientes modificaciones, según indica siguiente cuadro: (ver página siguiente).

Se recalca que estas modificaciones han sido decisiones acordadas previamente por la Mesa Nacional de Gestión de cada Convenio y con conocimiento del nivel regional.

Sin otro particular, le saluda cordialmente,



DRª ANGÉLICA VERDUGO SOBRAL
SUBSECRETARIA DE REDES ASISTENCIALES
MINISTERIO DE SALUD

DISTRIBUCION:

- Subsecretaría de Redes Asistenciales
- DIGERA
- Dpto. Gestión de Procesos Asistenciales Integrados
- Unidad de Salud Mental, DIGERA
- Oficina de Partes

Anexo Modificación Convenio Centros Públicos

Región	Servicio de Salud	Centro Ejecutor	PLAN	Asignación inicial 2014	Asignación inicial 2015	Nueva Asignación 2014	Nueva Asignación 2015	Presupuesto inicial 2014	Presupuesto Inicial 2015	Nuevo Presupuesto 2014	Nuevo Presupuesto 2015
Antofagasta	SS Antofagasta	Cosam Sur	PG-PAI	100	100	100	120	\$ 26.309.600	\$ 26.309.600	\$ 26.309.600	\$ 31.571.520
Antofagasta	SS Antofagasta	Hospital de Taltal	PG-PAI	100	100	100	120	\$ 26.309.600	\$ 26.309.600	\$ 26.309.600	\$ 31.571.520
Maule	SS Maule	Hospital San Javier	PG-PAI	96	96	102	120	\$ 25.257.216	\$ 25.257.216	\$ 26.835.792	\$ 31.571.520
Araucanía	SS Araucanía Norte	Hospital Angol	PG-PAI	180	180	229	240	\$ 47.357.280	\$ 47.357.280	\$ 60.248.984	\$ 63.143.040
Magallanes	SS Magallanes	Hospital Natales	PG-PAB	60	60	22	60	\$ 5.455.260	\$ 5.455.260	\$ 2.000.262	\$ 5.455.260
Magallanes	SS Magallanes	Hospital Natales	PG-PAI	120	120	94	120	\$ 31.571.520	\$ 31.571.520	\$ 24.731.024	\$ 31.571.520
Metropolitana Sur	SS Metropolitano Sur	Unidad de Dependencias CABL 1	PG-PAI	252	252	312	372	\$ 66.300.192	\$ 66.300.192	\$ 82.085.952	\$ 97.871.712



1276244 H 57.

OF. ORD N° 1412

ANT:

MAT: Informa de Modificación de Convenio, Programa Adultos, Población General - Especifica Mujeres y Programa Adolescentes, con Infracción de Ley. Se solicita aprobación.

Santiago, **29 JUL 2014**

DE: **LIDIA AMARALES OSORIO**
DIRECTORA NACIONAL (TP)
SERVICIO NACIONAL PARA LA PREVENCIÓN Y REHABILITACIÓN DEL CONSUMO DE DROGAS Y ALCOHOL (SENDA) 309

A: **ANGELICA VERDUGO SOBRAL**
SUBSECRETARIA REDES ASISTENCIALES
MINISTERIO DE SALUD

En el marco de las gestión y desarrollo de los planes de tratamiento para la implementación del "Programa de Tratamiento y Rehabilitación Población Adulta General y Especifica Mujeres" convenio SENDA-MINSAL, y del "Programa de Tratamiento Integral para Adolescentes Infractores de Ley con Consumo Problemático de Alcohol - Drogas y Otras Trastornos de Salud Mental", convenio SENDA-MINSAL-SENAME-GENCHI. Informo a usted que luego de evaluar la ejecución presupuestaria del primer semestre, se ha estimado realizar a partir del 1° de julio del presente año, una modificación de meses de planes de tratamiento. Por lo anterior se adjunta el acta con el detalle de los centros y meses de planes de tratamiento que varían su asignación para su conocimiento y aprobación.

Es importante destacar que esta acta ha sido construida, según opinión técnica de todos los representantes regionales de los convenios y en consenso con los representantes de vuestra institución que participan de las mesas de gestión de ambos convenios.

(Handwritten signature)
LIDIA AMARALES OSORIO
DIRECTORA NACIONAL T/P
SERVICIO NACIONAL PARA LA PREVENCIÓN Y REHABILITACIÓN DEL CONSUMO DE DROGAS Y ALCOHOL
SENDA
REPUBLICA DE CHILE

MINISTERIO DE SALUD
SECRETARIA DE REDES ASISTENCIALES
30 JUL 2014
Nº OFICIAL

(Handwritten initials)
PSA/PCC/ALR/RPH/cra
Distribución
Jefe de División Programática
Jefe Área Tratamiento
Jefe Administración y Finanzas
División Jurídica
Archivo Of. Partes

S-6095/14

CO1



ACTA DE REUNIÓN


Miércoles 23 de Julio 2014


Mesa Convenios SENDA-MINSAL y Mesa SENDA -MINSAL -SENAME –GENCHI


Asistencia convenio Adolescentes con Infracción de Ley: Ximena Santander de MINSAL; Natalia Vergara, de SENAME; y Tania Ibarra, Claudia Quintero, Magdalena Donoso, Julia Alvarado de SENDA.

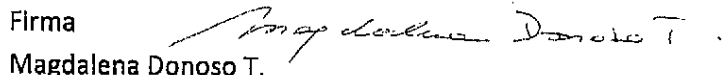
Asistencia convenio Adultos: Ximena Santander de MINSAL; Rodrigo Portilla, Marcela Lara, Marcelo Tarque, Rodrigo Zárate, Carlos Leyton, Elizabeth Menay de SENDA.


1. **Convenio SENDA MINSAL de población Adulta y Específica Mujeres**
Se analizan las propuestas de modificación enviadas por los niveles regionales de SENDA Y Servicios de Salud, en relación a la ejecución de meses de Planes de tratamiento y se acuerda realizar las modificaciones, definidas en las planillas que se adjuntan. (Anexos Convenios Población General SENDA - MINSAL). Los anexos se han diferenciado en Anexos de Modificación Convenios Públicos y Modificación de Convenios Privados.
2. **Convenio SENDA MINSAL SENAME GENCHI, de Población Adolescente con Infracción de ley**
Se analizan las propuestas de modificación enviadas por los niveles regionales de SENDA Y Servicios de Salud, con la opinión técnica de SENAME y GENCHI según corresponda, en relación a la ejecución de meses de Planes de tratamiento y se acuerda realizar las modificaciones, definidas en las planillas que se adjuntan. (Anexos Convenio SENDA-MINSAL- SENAME – GENCHI)



Firma
Ximena Santander/C.
MINSAL



Firma
Natalia Vergara-N.
SENAME

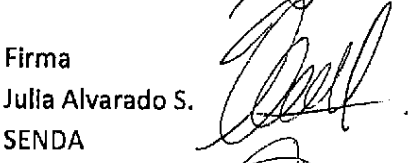

Firma
Rodrigo Portilla H.
SENDA



Firma
Magdalena Donoso T.
SENDA



Firma
Marcela Lara O.
SENDA



Firma
Claudia Quinteros L.
SENDA


Firma
Tania Labra O.
SENDA

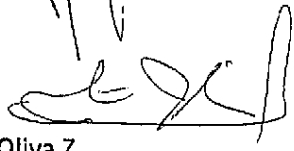

Firma
Julia Alvarado S.
SENDA


Firma
Elizabeth Menay P.
SENDA



Firma
Marcelo Tarque C.
SENDA



Firma
Rodrigo Zárate S.
SENDA



Firma
Marta Oliva Z.
SENDA



Firma
Carlos Leyton V.
SENDA

Anexo Modificación Convenio SERIDA MUISAL Establecimientos Públicos

Región	Servicio de Salud	Centro Ejecutor	PLAN	Admisión Inicial 2014	Admisión Inicial 2015	Nueva Admisión 2014	Nueva Admisión 2015	Presupuesto Inicial 2014	Presupuesto Inicial 2015	Nuevo Presupuesto 2014	Nuevo Presupuesto 2015
Tarapacá	SS Iquique	Concepción Plus	PG-PAB	240	240	150	240	\$ 21.821.040	\$ 21.821.040	\$ 13.688.150	\$ 21.821.040
Tarapacá	SS Iquique	COSAM Enrique París	PG-PAB	180	180	199	180	\$ 16.985.780	\$ 16.985.780	\$ 18.093.279	\$ 16.985.780
Tarapacá	SS Iquique	COSAM Enrique París	M-PAI	60	60	71	60	\$ 21.347.340	\$ 21.347.340	\$ 25.261.019	\$ 21.347.340
Tarapacá	SS Iquique	COSAM Salvador Allende	PG-PAI	72	72	78	72	\$ 18.942.912	\$ 18.942.912	\$ 20.521.488	\$ 18.942.912
Tarapacá	SS Iquique	COSAM SEGUEL	PG-PAB	60	60	70	60	\$ 5.455.260	\$ 5.455.260	\$ 6.364.470	\$ 5.455.260
Antofagasta	SS Antofagasta	Hospital Marcos Macazada	PG-PAB	240	240	264	240	\$ 63.143.040	\$ 63.143.040	\$ 69.457.844	\$ 63.143.040
Arcataca	SS Aconcagua	CESFAM Erabón	PG-PAB	216	216	250	216	\$ 19.638.956	\$ 19.638.956	\$ 22.720.230	\$ 19.638.956
Arcataca	SS Aconcagua	CESFAM Frutilla	PG-PAB	204	204	187	204	\$ 18.547.884	\$ 18.547.884	\$ 17.002.227	\$ 18.547.884
Valparaíso	SS Valparaíso San Antonio	Centro de Salud Mental y Psiquiatría Ambulatoria	M-PAI	182	182	144	182	\$ 46.964.148	\$ 46.964.148	\$ 51.233.616	\$ 46.964.148
Valparaíso	SS Villa del Mar Quilota	CTA Villa Alemana (CTA Perihablanca)	PG-PAI	252	252	258	252	\$ 66.300.192	\$ 66.300.192	\$ 67.878.768	\$ 66.300.192
Valparaíso	SS Valparaíso San Antonio	Hospital Claudio Vicuña de San Antonio	PG-PAI	84	84	99	84	\$ 22.100.064	\$ 22.100.064	\$ 24.467.928	\$ 22.100.064
Valparaíso	SS Valparaíso San Antonio	Hospital de Casablanca	PG-PAB	180	180	216	180	\$ 16.365.780	\$ 16.365.780	\$ 19.638.956	\$ 16.365.780
Valparaíso	SS Valparaíso San Antonio	Hospital Salvador	PG-PAI	240	240	249	240	\$ 63.143.040	\$ 63.143.040	\$ 65.510.504	\$ 63.143.040
O'Higgins	SS O'Higgins	Hospital de Rengo	PG-PAB	96	96	102	96	\$ 8.728.416	\$ 8.728.416	\$ 9.273.942	\$ 8.728.416
O'Higgins	SS O'Higgins	Hospital de Rengo	PG-PAB	120	120	144	120	\$ 15.571.520	\$ 15.571.520	\$ 16.728.672	\$ 15.571.520
O'Higgins	SS O'Higgins	Hospital Graneros	PG-PAB	96	96	108	96	\$ 8.728.416	\$ 8.728.416	\$ 9.819.468	\$ 8.728.416
O'Higgins	SS O'Higgins	Hospital Graneros	PG-PAB	96	96	120	96	\$ 25.257.216	\$ 25.257.216	\$ 31.571.520	\$ 25.257.216
O'Higgins	SS O'Higgins	Hospital Rancagua 2	PG-PAI	84	84	96	84	\$ 22.100.064	\$ 22.100.064	\$ 25.257.216	\$ 22.100.064
O'Higgins	SS O'Higgins	Hospital Rancagua 2	PG-PAB	336	336	342	336	\$ 30.549.456	\$ 30.549.456	\$ 31.084.982	\$ 30.549.456
O'Higgins	SS O'Higgins	Hospital Rancagua 2	PG-PAI	300	300	312	300	\$ 78.928.800	\$ 78.928.800	\$ 82.085.952	\$ 78.928.800
O'Higgins	SS O'Higgins	Hospital Regional de Rancagua (CESAM Rancagua)	PG-PAI	288	288	312	288	\$ 75.771.648	\$ 75.771.648	\$ 82.085.952	\$ 75.771.648
O'Higgins	SS O'Higgins	Hospital San Fernando (USM)	M-PAI	96	96	108	96	\$ 43.195.744	\$ 43.195.744	\$ 46.425.212	\$ 43.195.744
O'Higgins	SS O'Higgins	Hospital San Vicente	PG-PAI	84	84	120	84	\$ 22.100.064	\$ 22.100.064	\$ 31.571.520	\$ 22.100.064
O'Higgins	SS O'Higgins	Hospital San Vicente	PG-PAB	60	60	72	60	\$ 8.495.280	\$ 8.495.280	\$ 9.767.368	\$ 8.495.280
O'Higgins	SS O'Higgins	Hospital San Vicente	PG-PAI	144	144	156	144	\$ 32.885.872	\$ 32.885.872	\$ 35.093.208	\$ 32.885.872
O'Higgins	SS O'Higgins	Hospital Santa Cruz	PG-PAB	204	204	216	204	\$ 18.547.884	\$ 18.547.884	\$ 19.638.956	\$ 18.547.884
O'Higgins	SS O'Higgins	Hospital Santa Cruz	PG-PAB	374	374	360	374	\$ 29.458.494	\$ 29.458.494	\$ 32.791.560	\$ 29.458.494
Maule	SS Maule	CESFAM Carlos Tronzo	PG-PAB	180	180	204	180	\$ 16.365.780	\$ 16.365.780	\$ 17.456.832	\$ 16.365.780
Maule	SS Maule	CESFAM Armando Williams	PG-PAB	48	48	72	48	\$ 3.364.208	\$ 3.364.208	\$ 4.546.312	\$ 3.364.208
Maule	SS Maule	CESFAM Carlos Díaz Guídi	PG-PAB	96	96	120	96	\$ 8.728.416	\$ 8.728.416	\$ 10.910.520	\$ 8.728.416
Maule	SS Maule	CESFAM Curahue	PG-PAB	192	192	216	192	\$ 17.456.832	\$ 17.456.832	\$ 19.638.956	\$ 17.456.832
Maule	SS Maule	CESFAM Miguel Ángel (Los Aromos)	PG-PAB	108	108	132	108	\$ 9.819.468	\$ 9.819.468	\$ 12.001.572	\$ 9.819.468
Maule	SS Maule	CESFAM Sagrada Familia	PG-PAB	96	96	84	96	\$ 8.728.416	\$ 8.728.416	\$ 7.697.368	\$ 8.728.416
Maule	SS Maule	CESFAM San Clemente	PG-PAB	120	120	144	120	\$ 10.910.520	\$ 10.910.520	\$ 13.092.624	\$ 10.910.520
Maule	SS Maule	CESFAM San Juan de Dios	PG-PAB	132	132	144	132	\$ 8.728.416	\$ 8.728.416	\$ 13.092.624	\$ 8.728.416
Maule	SS Maule	CESFAM Surmonte	PG-PAB	96	96	84	96	\$ 5.546.312	\$ 5.546.312	\$ 7.697.368	\$ 5.546.312
Maule	SS Maule	CESFAM Villa Alegre	PG-PAI	72	72	84	72	\$ 25.257.216	\$ 25.257.216	\$ 28.414.368	\$ 25.257.216
Maule	SS Maule	COSAM Unares	PG-PAI	96	96	108	96	\$ 25.257.216	\$ 25.257.216	\$ 28.414.368	\$ 25.257.216
Maule	SS Maule	Hospital de Combarbion	PG-PAI	348	348	360	348	\$ 91.557.408	\$ 91.557.408	\$ 94.714.560	\$ 91.557.408
Maule	SS Maule	Hospital de Curión	PG-PAB	84	84	96	84	\$ 7.697.368	\$ 7.697.368	\$ 9.819.468	\$ 7.697.368
Maule	SS Maule	Hospital Licantén	PG-PAB	384	384	396	384	\$ 101.028.864	\$ 101.028.864	\$ 104.186.016	\$ 101.028.864
Maule	SS Maule	Hospital Regional de Talca	PG-PAI	96	96	96	96	\$ 25.257.216	\$ 25.257.216	\$ 28.414.368	\$ 25.257.216
Maule	SS Maule	Hospital San Javier	PG-PAI	504	504	528	504	\$ 132.600.384	\$ 132.600.384	\$ 138.914.688	\$ 132.600.384
Bío Bío	SS Concepción	Centro de Responsabilidad de Salud Mental del Complejo Asistencial Dr. Víctor Ríos Ruiz	PG-PAI	300	300	360	300	\$ 78.928.800	\$ 78.928.800	\$ 94.714.560	\$ 78.928.800
Bío Bío	SS Concepción	CESFAM Boca Sur	PG-PAB	180	180	192	180	\$ 16.365.780	\$ 16.365.780	\$ 17.456.832	\$ 16.365.780
Bío Bío	SS Concepción	CESFAM Juan Soto Fernández	PG-PAB	96	96	108	96	\$ 8.728.416	\$ 8.728.416	\$ 9.819.468	\$ 8.728.416
Bío Bío	SS Concepción	COSAM Lota	PG-PAI	96	96	120	96	\$ 25.257.216	\$ 25.257.216	\$ 28.414.368	\$ 25.257.216
Bío Bío	SS Concepción	COSAM Lota	PG-PAB	344	344	356	344	\$ 13.092.624	\$ 13.092.624	\$ 14.183.676	\$ 13.092.624
Bío Bío	SS Concepción	COSAM Lota	PG-PAB	144	144	156	144	\$ 9.819.468	\$ 9.819.468	\$ 10.910.520	\$ 9.819.468
Bío Bío	SS Concepción	COSAM Concepción	PG-PAB	156	156	168	156	\$ 14.183.676	\$ 14.183.676	\$ 15.274.728	\$ 14.183.676
Bío Bío	SS Concepción	COSAM Concepción	PG-PAI	48	48	60	48	\$ 17.077.872	\$ 17.077.872	\$ 18.168.924	\$ 17.077.872
Bío Bío	SS Talcahuano	COSAM Hualpén	M-PAI	60	60	72	60	\$ 6.465.060	\$ 6.465.060	\$ 7.556.112	\$ 6.465.060
Bío Bío	SS Araucanía	COSAM LEU	PG-PAB	72	72	84	72	\$ 6.546.312	\$ 6.546.312	\$ 7.637.364	\$ 6.546.312
Araucanía	SS Araucanía Sur	ECOSAM Amanecer	PG-PAI	48	48	48	48	\$ 12.638.956	\$ 12.638.956	\$ 13.729.008	\$ 12.638.956
Araucanía	SS Araucanía Sur	ECOSAM Amanecer	PG-PAB	108	108	120	108	\$ 9.819.468	\$ 9.819.468	\$ 10.910.520	\$ 9.819.468
Araucanía	SS Araucanía Sur	ECOSAM Imperial	PG-PAB	308	308	319	308	\$ 28.414.368	\$ 28.414.368	\$ 30.505.420	\$ 28.414.368
Araucanía	SS Araucanía Sur	ECOSAM Imperial	PG-PAB	108	108	108	108	\$ 9.819.468	\$ 9.819.468	\$ 10.910.520	\$ 9.819.468
Araucanía	SS Araucanía Norte	ECOSAM Los sauces	PG-PAB	120	120	134	120	\$ 10.910.520	\$ 10.910.520	\$ 12.001.572	\$ 10.910.520
Araucanía	SS Araucanía Norte	ECOSAM Los sauces	PG-PAB	72	72	0	0	\$ 6.546.312	\$ 6.546.312	\$ 0	\$ 0

Anexo Modificación Convenio SERIDA MINISAL Establecimientos Públicos

Región	Servicio de Salud	Centro Ejecutor	PLAN	Asignación Inicial 2014	Asignación Inicial 2015	Nueva Asignación 2014	Nueva Asignación 2015	Presupuesto Inicial 2014	Presupuesto Inicial 2015	Nuevo Presupuesto 2014	Nuevo Presupuesto 2015
Araucanía	SS Araucanía Norte	CEFSAM Temuco	PG-PAB	84	84	91	84	\$ 7.697.364	\$ 7.697.364	\$ 8.279.811	\$ 8.279.811
Araucanía	SS Araucanía Sur	COSAM Padre Las Casas	PG-PAB	72	71	74	72	\$ 18.942.912	\$ 18.942.912	\$ 18.469.304	\$ 18.942.912
Araucanía	SS Araucanía Sur	COSAM Temuco (CECOSAM Miraflores)	PG-PAB	108	108	109	108	\$ 28.414.368	\$ 28.414.368	\$ 28.677.464	\$ 28.414.368
Araucanía	SS Araucanía Sur	COSAM Temuco (CECOSAM Miraflores)	M-PAI	72	72	72	72	\$ 25.616.408	\$ 25.616.408	\$ 25.970.497	\$ 25.616.408
Araucanía	SS Araucanía Sur	CT Pucón	PG-PAB	120	120	127	120	\$ 31.571.520	\$ 31.571.520	\$ 32.433.192	\$ 31.571.520
Araucanía	SS Araucanía Sur	CT Pucón	PG-PAB	108	108	110	108	\$ 9.829.488	\$ 9.829.488	\$ 10.001.310	\$ 9.829.488
Araucanía	SS Araucanía Sur	Hospital Aysén	PG-PAB	180	180	239	180	\$ 38.425.212	\$ 38.425.212	\$ 48.762.047	\$ 38.425.212
Araucanía	SS Araucanía Norte	Hospital de Puren	PG-PAB	100	100	100	100	\$ 9.092.100	\$ 9.092.100	\$ 9.092.100	\$ 10.910.520
Araucanía	SS Araucanía Norte	Hospital de Puren	PG-PAB	276	276	284	276	\$ 72.614.496	\$ 72.614.496	\$ 74.719.264	\$ 72.614.496
Los Lagos	SS Reloncaví	COSAM Puerto Montt	PG-PAB	100	100	118	100	\$ 16.909.600	\$ 16.909.600	\$ 17.042.976	\$ 16.909.600
Los Lagos	SS Reloncaví	CT Puyilán	PG-PR	80	80	80	80	\$ 40.729.280	\$ 40.729.280	\$ 40.729.280	\$ 48.887.896
Los Lagos	SS Reloncaví	Hospital Collauro	PG-PAB	168	168	180	168	\$ 44.900.128	\$ 44.900.128	\$ 47.357.280	\$ 44.900.128
Los Lagos	SS Chillé	Hospital Ovalton	PG-PAB	108	108	76	108	\$ 28.414.368	\$ 28.414.368	\$ 28.414.368	\$ 28.414.368
Aysén	SS Aysén	Dirección de Salud Rural	PG-PAB	240	240	234	240	\$ 63.643.040	\$ 63.643.040	\$ 61.564.464	\$ 63.148.040
Aysén	SS Aysén	Hospital Puerto Aysén	PG-PAB	120	120	150	120	\$ 31.571.520	\$ 31.571.520	\$ 39.464.400	\$ 31.571.520
Magallanes	SS Magallanes	CEFSAM Tomas Fernan	PG-PAB	396	396	372	396	\$ 30.549.456	\$ 30.549.456	\$ 24.730.512	\$ 30.549.456
Magallanes	SS Magallanes	Complejo Miraflores	PG-PAB	324	324	324	324	\$ 85.243.104	\$ 85.243.104	\$ 72.088.968	\$ 85.243.104
Magallanes	SS Magallanes	Hospital Natales	PG-PAB	60	72	72	60	\$ 5.466.312	\$ 5.466.312	\$ 2.000.262	\$ 5.466.312
Magallanes	SS Magallanes	Hospital Natales	PG-PAB	120	144	94	144	\$ 31.571.520	\$ 37.885.874	\$ 24.731.074	\$ 37.885.874
Metropolitana	SS Metropolitana Sur	Albino (La Florida)	PG-PAB	84	84	94	84	\$ 22.100.064	\$ 22.100.064	\$ 24.731.074	\$ 22.100.064
Metropolitana	SS Metropolitana Sur	Centro de Salud Mental CEIF Puente Alto	PG-PAB	192	192	252	192	\$ 17.456.832	\$ 17.456.832	\$ 22.912.092	\$ 17.456.832
Metropolitana	SS Metropolitana Sur	Centro de Salud Mental CEIF Puente Alto	PG-PAB	192	192	252	192	\$ 50.534.432	\$ 50.534.432	\$ 66.300.192	\$ 50.534.432
Metropolitana	SS Metropolitana Sur	Centro de Salud Mental CEIF Puente Alto	PG-PAB	192	132	168	192	\$ 12.001.572	\$ 12.001.572	\$ 15.274.728	\$ 12.001.572
Metropolitana	SS Metropolitana Sur	CEFSAM Cardenal Raúl Silva Henríquez (Puente Alto)	PG-PAB	120	120	132	120	\$ 10.910.520	\$ 10.910.520	\$ 11.001.572	\$ 10.910.520
Metropolitana	SS Metropolitana Norte	CEFSAM J. Perinovic	PG-PAB	120	120	132	120	\$ 10.910.520	\$ 10,910,520	\$ 14.189.676	\$ 10,910,520
Metropolitana	SS Metropolitana Sur	CEFSAM Juan Pablo II San Bernardo	PG-PAB	120	120	156	120	\$ 10.910.520	\$ 10,910,520	\$ 21.547.098	\$ 10,910,520
Metropolitana	SS Metropolitana Sur	CEFSAM Juan Pablo II Padre Hurtado	PG-PAB	240	240	258	240	\$ 21.821.040	\$ 21.821.040	\$ 23.457.618	\$ 21.821.040
Metropolitana	SS Metropolitana Sur	CEFSAM San Gerónimo	PG-PAB	120	120	150	120	\$ 10.910.520	\$ 10,910,520	\$ 13.638.150	\$ 10,910,520
Metropolitana	SS Metropolitana Occidente	Comunidad de Mujeres AUKAN	M-PR	108	108	108	108	\$ 68.787.876	\$ 68.787.876	\$ 70.097.640	\$ 68.787.876
Metropolitana	SS Metropolitana Central	COSAM Cerrillos	PG-PAB	204	204	234	204	\$ 18.547.884	\$ 18.547.884	\$ 21.275.514	\$ 18.547.884
Metropolitana	SS Metropolitana Central	COSAM Cerrillos	PG-PAB	60	60	114	60	\$ 15.785.760	\$ 15.785.760	\$ 20.992.944	\$ 15.785.760
Metropolitana	SS Metropolitana Sur	COSAM El Bosque	PG-PAB	240	240	246	240	\$ 63.143.040	\$ 63.143.040	\$ 64.721.616	\$ 63.143.040
Metropolitana	SS Metropolitana Sur	COSAM El Bosque	PG-PAB	120	120	138	120	\$ 10.910.520	\$ 10,910,520	\$ 12.547.098	\$ 10,910,520
Metropolitana	SS Metropolitana Sur	COSAM La Bandera	PG-PAB	120	120	138	120	\$ 10.910.520	\$ 10,910,520	\$ 12.547.098	\$ 10,910,520
Metropolitana	SS Metropolitana Sur	COSAM La Bandera	PG-PAB	120	120	150	120	\$ 9.157.520	\$ 9,157,520	\$ 38.464.400	\$ 31,571,520
Metropolitana	SS Metropolitana Sur	COSAM La Florida	PG-PAB	216	216	240	216	\$ 56.824.736	\$ 56.824.736	\$ 63.143.040	\$ 56.824.736
Metropolitana	SS Metropolitana Sur	COSAM La Florida	PG-PAB	120	120	150	120	\$ 10.910.520	\$ 10,910,520	\$ 18.638.150	\$ 10,910,520
Metropolitana	SS Metropolitana Sur	COSAM La Florida	M-PAI	144	144	156	144	\$ 51.233.616	\$ 51.233.616	\$ 53.509.084	\$ 51.233.616
Metropolitana	SS Metropolitana Sur	COSAM La Pintana	PG-PAB	228	228	264	228	\$ 53.985.888	\$ 53.985.888	\$ 68.457.344	\$ 53.985.888
Metropolitana	SS Metropolitana Sur	COSAM La Pintana	PG-PAB	216	216	252	216	\$ 19.638.936	\$ 19.638.936	\$ 22.912.092	\$ 19.638.936
Metropolitana	SS Metropolitana Norte	COSAM Lampa	PG-PAB	900	900	930	900	\$ 27.276.900	\$ 27,276,900	\$ 30.008.950	\$ 27,276,900
Metropolitana	SS Metropolitana Occidente	COSAM La Prada	PG-PAB	540	540	570	540	\$ 49.097.340	\$ 49,097,340	\$ 51.824.970	\$ 49,097,340
Metropolitana	SS Metropolitana Occidente	COSAM La Prada	PG-PAB	216	216	276	216	\$ 56.824.736	\$ 56.824.736	\$ 77.614.496	\$ 56.824.736

Anexo Modificación Convenio SENCA MINISA, Establecimientos Públicos

Región	Servicio de Salud	Centro Ejecutor	PLAN	Admisión Inicié 2014	Admisión Inicié 2015	Nueva Asignación 2014	Nueva Asignación 2015	Presupuesto Inicial 2014	Presupuesto Inicial 2015	Número Presupuesto 2014	Número Presupuesto 2015
Metropolitana	SS Metropolitano Oriente	COSAM Macul	PC-PAI	252	252	270	252	\$ 66.300.192	\$ 66.300.192	\$ 71.085.920	\$ 66.300.192
Metropolitana	SS Metropolitano Oriente	COSAM Macul	PC-PAB	240	240	258	240	\$ 21.821.040	\$ 21.821.040	\$ 23.457.618	\$ 21.821.040
Metropolitana	SS Metropolitano Central	COSAM Melipú	PC-PAI	264	264	282	264	\$ 63.457.244	\$ 63.457.244	\$ 74.193.072	\$ 63.457.244
Metropolitana	SS Metropolitano Occidente	COSAM Melipilla	PC-PAB	372	372	408	372	\$ 33.822.612	\$ 33.822.612	\$ 37.095.768	\$ 33.822.612
Metropolitana	SS Metropolitano Occidente	COSAM Melipilla	PC-PAI	444	444	480	444	\$ 116.814.624	\$ 116.814.624	\$ 126.286.080	\$ 116.814.624
Metropolitana	SS Metropolitano Occidente	COSAM Municipal Pudahuel	PC-PAI	192	192	204	192	\$ 50.514.432	\$ 50.514.432	\$ 53.671.584	\$ 50.514.432
Metropolitana	SS Metropolitano Occidente	COSAM Municipal Pudahuel	PC-PAB	72	72	84	72	\$ 6.546.312	\$ 6.546.312	\$ 7.637.364	\$ 6.546.312
Metropolitana	SS Metropolitano Oriente	COSAM Rufoa (población general)	PC-PAI	120	120	126	120	\$ 31.571.520	\$ 31.571.520	\$ 33.150.096	\$ 31.571.520
Metropolitana	SS Metropolitano Oriente	COSAM Rufoa (población general)	PC-PAB	308	308	314	308	\$ 9.819.468	\$ 9.819.468	\$ 10.364.994	\$ 9.819.468
Metropolitana	SS Metropolitano Sur	COSAM Pedro Aguirre Cerda	PC-PAI	192	192	198	192	\$ 30.514.432	\$ 30.514.432	\$ 32.083.008	\$ 30.514.432
Metropolitana	SS Metropolitano Sur	COSAM Pirque	PC-PAI	72	72	78	72	\$ 38.942.512	\$ 38.942.512	\$ 20.521.488	\$ 38.942.512
Metropolitana	SS Metropolitano Occidente	COSAM Renca	PC-PAI	240	240	276	240	\$ 63.143.040	\$ 63.143.040	\$ 72.814.496	\$ 63.143.040
Metropolitana	SS Metropolitano Occidente	COSAM Renca	PC-PAB	308	308	320	308	\$ 38.425.212	\$ 38.425.212	\$ 42.694.680	\$ 38.425.212
Metropolitana	SS Metropolitano Sur	COSAM San Bernardo	PC-PAB	396	396	408	396	\$ 8.728.416	\$ 8.728.416	\$ 9.819.468	\$ 8.728.416
Metropolitana	SS Metropolitano Occidente	Hospital Curcaví	PC-PAI	180	180	204	180	\$ 16.365.780	\$ 16.365.780	\$ 18.547.384	\$ 16.365.780
Metropolitana	SS Metropolitano Sur	Hospital El Pino	PC-PAB	120	120	168	120	\$ 31.571.520	\$ 31.571.520	\$ 44.200.178	\$ 31.571.520
Metropolitana	SS Metropolitano Sur	Hospital San Luis	PC-PAI	138	138	138	138	\$ 31.571.520	\$ 31.571.520	\$ 36.307.248	\$ 31.571.520
Metropolitana	SS Metropolitano Sur	Unidad de Dependencias CABL 1	PC-PAI	252	252	312	252	\$ 66.300.192	\$ 66.300.192	\$ 82.085.952	\$ 66.300.192
Los Ríos	SS Valdivia	CESPAM Panguipú	PC-PAB	228	228	228	228	\$ 20.729.588	\$ 20.729.588	\$ 14.729.202	\$ 20.729.588
Los Ríos	SS Valdivia	COSAM Schneider	PC-PAB	48	48	71	48	\$ 4.364.208	\$ 4.364.208	\$ 6.546.312	\$ 4.364.208
Atica-Parícuta	SS Atica	ESSMA Norte	PC-PAB	72	72	78	72	\$ 25.616.808	\$ 25.616.808	\$ 27.751.542	\$ 25.616.808
Atica-Parícuta	SS Atica	ESSMA Sur	PC-PAB	72	72	78	72	\$ 25.616.808	\$ 25.616.808	\$ 27.751.542	\$ 25.616.808
Atica-Parícuta	SS Atica	Hospital de Bío de Atica	PC-PAI	60	60	66	60	\$ 15.785.760	\$ 15.785.760	\$ 17.364.396	\$ 15.785.760

Anexo Modificación Convenio SENDA MINSAL Establecimientos Privados

Región	Servicio de Salud	Centro Ejecutor	PLAN	Asignación Inicial 2014	Nueva Asignación 2014	Presupuesto Inicial 2014	Nuevo Presupuesto 2014
Tarapacá	SS Iquique	Comunidad Terapéutica Corporación La Esperanza (Casa Acogida La Esperanza Iquique)	PG-PAI	264	286	\$ 69.457.344	\$ 75.245.456
Tarapacá	SS Iquique	Comunidad Terapéutica La Tirana	PG-PR	312	320	\$ 158.820.792	\$ 162.893.120
Tarapacá	SS Iquique	Comunidad Terapéutica La Tirana	M-PR	96	103	\$ 58.478.112	\$ 62.742.141
Antofagasta	SS Antofagasta	Comunidad Terapéutica CEPAS (Mujeres)	M-PR	156	175	\$ 95.026.932	\$ 106.600.725
Antofagasta	SS Antofagasta	Comunidad Terapéutica Hogar Orea, Antofagasta	PG-PR	192	203	\$ 97.735.872	\$ 103.335.373
Atacama	SS Atacama	Comunidad Terapéutica Anawin	PG-PR	180	187	\$ 91.627.880	\$ 95.190.667
Atacama	SS Atacama	Comunidad Terapéutica Esperanza, Vallenar	PG-PAI	144	162	\$ 37.885.824	\$ 42.621.572
Atacama	SS Atacama	Comunidad Terapéutica Esperanza, Vallenar	M-PAI	120	132	\$ 42.684.680	\$ 46.964.148
Atacama	SS Atacama	CT Despertar - Copiapo	PG-PAI	312	336	\$ 82.085.952	\$ 88.400.256
Atacama	SS Atacama	CT Despertar - Copiapo	M-PAI	144	150	\$ 51.233.616	\$ 53.368.350
Atacama	SS Atacama	CT Nuevo Horizonte - Diego de Almagro (CTA Renacer)	PG-PAI	144	162	\$ 37.885.824	\$ 42.621.572
Atacama	SS Atacama	CTA Despertar (CT Nuevo Horizonte, Chañaral)	PG-PAI	240	246	\$ 63.143.040	\$ 64.721.616
Atacama	SS Atacama	CTA Despertar (CT Nuevo Horizonte, Chañaral)	M-PAI	72	96	\$ 25.516.808	\$ 34.155.744
Atacama	SS Atacama	Fundación Despertar Caldera	PG-PAI	216	222	\$ 56.828.736	\$ 58.407.312
Coquimbo	SS Coquimbo	Centro Las Competencias Abriendo Salir Bien	PG-PAI	216	228	\$ 56.828.736	\$ 59.985.888
Coquimbo	SS Coquimbo	CT El Buen Samaritano (Mujeres) (CPR Delala)	M-PR	320	344	\$ 73.097.640	\$ 87.717.168
Coquimbo	SS Coquimbo	PAI MS Oscar Romero (SERPAJ Ovalle)	PG-PAI	156	186	\$ 41.042.976	\$ 48.935.856
Valparaíso	SS Aconcagua	Centro de Tratamiento Esperanza (C.T. Renacer Ambulatorio)	PG-PAI	252	306	\$ 66.300.192	\$ 80.507.376
Valparaíso	SS Viña del Mar Quillota	Comunidad Terapéutica PROSAIN	PG-PAI	240	255	\$ 63.143.040	\$ 67.089.480
Valparaíso	SS Viña del Mar Quillota	CT Tiempo de Crecer (PROSEC)	PG-PAI	168	222	\$ 44.200.128	\$ 58.407.312
Valparaíso	SS Viña del Mar Quillota	CTA Diana Vía del Mar	M-PAI	180	150	\$ 64.042.020	\$ 53.368.350
O'Higgins	SS O'Higgins	Comunidad Terapéutica La Ruka	M-PAI	96	108	\$ 34.155.744	\$ 38.425.212
O'Higgins	SS O'Higgins	CT Casa de Acogida la Esperanza, Rancagua	M-PAI	60	84	\$ 21.347.340	\$ 29.886.276
O'Higgins	SS O'Higgins	CT Casa de Acogida la Esperanza, Rancagua	M-PR	144	156	\$ 87.717.168	\$ 95.026.932
O'Higgins	SS O'Higgins	Mariano González Muñoz Prevención y Salud Mental EIRL (C.T. Renace San Fernando)	PG-PR	144	162	\$ 75.301.904	\$ 82.464.642
Bío Bío	SS Concepción	Comunidad Terapéutica Villaravida	PG-PR	384	402	\$ 195.471.744	\$ 204.634.482
Araucanía	SS Araucanía Sur	Centro de Tratamiento Parentesis Ambulatorio (Temuco)	PG-PAB	108	120	\$ 9.819.468	\$ 10.910.520
Araucanía	SS Araucanía Sur	Centro de Tratamiento Parentesis Ambulatorio (Temuco)	PG-PAI	204	214	\$ 53.671.584	\$ 56.302.544
Araucanía	SS Araucanía Sur	Comunidad Terapéutica Domo Pailhuen	M-PR	156	152	\$ 95.026.932	\$ 92.590.344
Araucanía	SS Araucanía Sur	PTA Temuco	PG-PR	144	145	\$ 75.301.904	\$ 75.810.945
Los Lagos	SS Reloncaví	Comunidad Terapéutica Antumapu	PG-PAI	240	249	\$ 63.143.040	\$ 65.510.904
Los Lagos	SS Chiloé	Comunidad Terapéutica para Adultos Vinculos (C.T. Vinculos)	PG-PAI	228	234	\$ 59.985.888	\$ 61.564.464
Metropolitano	SS Metropolitano Norte	Centro Comunitario de Salud Mental Familiar (COSAM Pudahuel)	PG-PAI	228	246	\$ 59.985.888	\$ 64.721.616
Metropolitano	SS Metropolitano Occidente	Centro Comunitario de Salud Mental Familiar (COSAM Pudahuel)	PG-PAB	264	302	\$ 24.003.144	\$ 27.458.142
Metropolitano	SS Metropolitano Occidente	Centro Comunitario de Salud Mental Familiar (COSAM Pudahuel)	M-PAI	144	159	\$ 51.233.616	\$ 56.570.451
Metropolitano	SS Metropolitano Sur Oriente	Centro de Trat. y Rehab. de Personas con Consumo Perjudicial o Dependencia a Alcohol y/o Drogas Rayun (Centro Rayun)	M-PAI	192	210	\$ 68.311.488	\$ 74.715.680
Metropolitano	SS Metropolitano Central	Comunidad Terapéutica Ambulatorio Proyecto Ser	PG-PAI	192	222	\$ 50.514.432	\$ 58.407.312
Metropolitano	SS Metropolitano Norte	Comunidad Terapéutica Mañra	PG-PR	192	272	\$ 37.755.872	\$ 138.459.152
Metropolitano	SS Metropolitano Norte	Comunidad Terapéutica Talita Kum	PG-PAI	576	606	\$ 151.543.296	\$ 159.436.176
Metropolitano	SS Metropolitano Norte	Comunidad Terapéutica Talita Kum	M-PAI	228	258	\$ 81.119.892	\$ 91.793.562
Metropolitano	SS Metropolitano Sur Oriente	COSAM Puente Alto	PG-PAI	240	246	\$ 63.143.040	\$ 64.721.616
Metropolitano	SS Metropolitano Norte	CT Casa de Acogida la Esperanza, Centro Rehabilitación Madre Teresa de Calcuta	M-PAI	108	120	\$ 38.425.212	\$ 42.694.680
Metropolitano	SS Metropolitano Occidente	CT Pailhuen	PG-PAI	200	142	\$ 52.619.200	\$ 37.359.632
Metropolitano	SS Metropolitano Sur	Policlínica de Alcoholismo Obispo Enrique Alvear	PG-PAB	648	672	\$ 58.916.808	\$ 61.098.912
Los Ríos	SS Valdivia	Comunidad Terapéutica Calle Calle	M-PR	120	112	\$ 73.097.640	\$ 68.224.464
Los Ríos	SS Valdivia	Comunidad Terapéutica Calle Calle	M-PAI	96	308	\$ 34.155.744	\$ 38.425.212

Anexo Modificación Convenio SENDA MINSAL Establecimientos Privados

Los Rios	SS Valdivia	Comunidad Terapeutica La Roca, La Union (Población Gral.)	PG-PAI	228	246	\$ 59.985.888	\$ 64.721.616
Los Rios	SS Valdivia	CT Tremun (Ct. Alwin)	PG-PAI	168	210	\$ 44.200.128	\$ 55.250.160
Arica-Parhacaba	SS Arica	Centro de Rehabilitación Sede San Jose de Arica (Casa Acogida La Esperanza Arica)	PG-PR	100	91	\$ 50.904.100	\$ 46.322.731
Arica-Parhacaba	SS Arica	Centro de Rehabilitación Sede San Jose de Arica (Casa Acogida La Esperanza Arica)	PG-PAI	348	324	\$ 91.557.408	\$ 85.243.104
Arica-Parhacaba	SS Arica	CT Y Rehabilitación PAI Mujeres, Arica (CORFAL)	M-PAI	180	192	\$ 64.042.020	\$ 68.311.488

Anexo Modificación Convenio SENDA- MINSAL- SENAMI- GENCHI (Centros Privados Adolescentes)

REGIÓN	SERVICIO DE SALUD	CENTRO EJECUTOR	PLAN	Asignación Inicial 2014	Nueva Asignación 2014	Presupuesto Inicial 2014	Nuevo Presupuesto 2014
1	SS Iquique	KunaMastra	ML-PR	36	47	\$ 25.714.836	\$ 33.572.147
1	SS Iquique	CT PAI Ferrnando Alliaga	ML-PAI	264	267	\$ 101.165.064	\$ 102.314.667
2	SS Antofagasta	PAI Kausana Antofagasta	ML-PAI	444	451	\$ 170.141.244	\$ 172.823.651
2	SS Antofagasta	Comunidad Terapeutica Rigoberta Menchiu (Ambulatorio)	ML-PAI	120	124	\$ 45.984.120	\$ 47.516.974
2	SS Antofagasta	Comunidad Terapeutica Martin Luther King	ML-PAI	228	256	\$ 87.369.828	\$ 98.099.456
2	SS Antofagasta	Comunidad Terapeutica CEPAS Casa Azul	ML-PR	84	80	\$ 60.001.284	\$ 57.144.080
2	SS Antofagasta	Comunidad Terapeutica CEPAS Casa Azul	ML-PAI	228	197	\$ 87.369.828	\$ 75.490.597
3	SS Atacama	PAI Monseñor Fernando Arizba	ML-PAI	276	296	\$ 105.763.476	\$ 113.427.496
3	SS Atacama	PAI Kausana, Copiapo	MP-PAI	276	225	\$ 84.292.608	\$ 68.716.800
3	SS Atacama	PAI Eleccionarte Chañaral	ML-PAI	192	204	\$ 73.574.592	\$ 78.173.004
3	SS Atacama	CT Residencial Centro Fuerza Joven	ML-PAI	240	246	\$ 91.968.240	\$ 94.267.446
3	SS Atacama	CT Residencial Centro Fuerza Joven	ML-PR	110	92	\$ 78.573.110	\$ 65.715.692
4	SS Coquimbo	CT Bayen (L. Municipalidad de Illapel)	ML-PAI	72	78	\$ 27.590.472	\$ 29.889.678
4	SS Coquimbo	Centro La Llave (L. Municipalidad de La Serena)	ML-PAI	180	192	\$ 68.976.180	\$ 73.574.592
5	SS Valparaíso San Antonio	PAI Luis Cárdenas	ML-PAI	240	243	\$ 91.968.240	\$ 93.117.843
5	SS Viña del Mar Quillota	PAI Agora Limache	MP-PAI	384	359	\$ 117.276.672	\$ 109.641.472
5	SS Valparaíso San Antonio	CT PAI/PR (Luis Emilio Recabarren)	ML-PAI	180	163	\$ 68.976.180	\$ 62.461.763
5	SS Viña del Mar Quillota	Centro Rukantu (CTR PAI, Viña del Mar)	ML-PAI	324	328	\$ 124.157.124	\$ 125.689.928
6	SS O'Higgins	PAI Agora Rancagua	ML-PAI	384	371	\$ 147.149.184	\$ 142.167.571
6	SS O'Higgins	CTR PAI ML Rancagua (Layantú)	ML-PAI	360	375	\$ 137.952.360	\$ 143.700.375
6	SS O'Higgins	CT Ambulatorio para Adolescentes, Rancagua (ACJ Rancagua)	ML-PAI	360	382	\$ 137.952.360	\$ 146.382.782
6	SS O'Higgins	Comunidad Terapeutica Ambulatoria para Adolescentes (ACJ San Fernando)	ML-PAI	276	311	\$ 105.763.476	\$ 119.175.511
7	SS Maule	CTR Dianova Curico	ML-PAI	384	396	\$ 147.149.184	\$ 151.747.596
7	SS Maule	CT Gamma Talca	ML-PAI	396	421	\$ 151.747.596	\$ 161.327.621
7	SS Maule	CT Gamma Talca	ML-PR	72	75	\$ 51.429.672	\$ 53.572.575
7	SS Maule	CT Gamma Cauques (Centro Integral de Tratamiento y Rehabilitación Gamma Ltda)	ML-PAI	216	228	\$ 82.771.416	\$ 87.369.828
7	SS Maule	CENTRAD PAI MP	MP-PAI	480	492	\$ 146.595.840	\$ 150.260.736
8	SS Biobío	Centro de Apoyo Social y Terapeutico para Adolescentes Betzaida (Kitralhue)	ML-PAI	444	480	\$ 170.141.244	\$ 183.936.480
8	SS Talcahuano	Centro Ambulatorio Comunitario El Faro (Hospital Las Higueras)	ML-PAI	228	233	\$ 87.369.828	\$ 89.285.883
9	SS Arica y Parí	UFRO	ML-PAI	300	272	\$ 114.960.300	\$ 104.230.672
9	SS Arica y Parí	PAI Newenche Chol Chol (Ex - Newenche Temuco)	MP-PAI	672	615	\$ 205.234.176	\$ 187.825.970
9	SS Arica y Parí	Newenche Temuco	ML-PAI	180	146	\$ 68.976.180	\$ 55.947.346
9	SS Arica y Parí	CTR La Roca, Villarrica	ML-PAI	420	452	\$ 160.944.420	\$ 173.206.852
9	SS Arica y Parí	CT Allwen	ML-PR	36	22	\$ 25.714.836	\$ 15.714.622
9	SS Arica y Parí	CT Allwen	ML-PAI	228	239	\$ 87.369.828	\$ 91.585.039
10	SS Osorno	PAI Newenche Puerto Montt	MP-PAI	336	366	\$ 102.617.088	\$ 111.779.328
10	SS Osorno	PAI Newenche Osorno	ML-PAI	312	286	\$ 119.558.712	\$ 109.595.486
10	SS Reloncaví	Comunidad Terapeutica Vinculos (Puerto Montt)	ML-PAI	372	389	\$ 142.550.772	\$ 149.065.189
10	SS Chiloé	Comunidad Terapeutica para Adolescentes Vinculos (Castro)	ML-PAI	336	322	\$ 128.755.536	\$ 123.990.722
11	SS Aysén	CT Ghandi (CT Ambulatorio Coyhaique)	ML-PAI	360	347	\$ 137.952.360	\$ 132.970.747
12	SS Magallanes	Programa CAUDA	ML-PAI	276	268	\$ 105.763.476	\$ 102.697.868
12	SS Magallanes	Hospital de Punta Arenas	ML-UHC	60	63	\$ 46.677.180	\$ 49.011.039
12	SS Magallanes	CT Identidad del Sur	ML-PR	24	29	\$ 17.149.224	\$ 20.714.729
13	SS Metropolitanano Norte	PAI Agora TIL TI	MP-PAI	540	455	\$ 164.920.320	\$ 138.960.640
13	SS Metropolitanano Central	PAI Agora Santiago Poniente	ML-PAI	204	224	\$ 78.173.004	\$ 85.837.024
13	SS Metropolitanano Central	PAI Agora Santiago Centro (CT Ambulatorio, Santiago Centro - ML)	ML-PAI	216	230	\$ 82.771.416	\$ 88.136.230
13	SS Metropolitanano Sur	PAI Agora San Miguel	ML-PAI	180	186	\$ 68.976.180	\$ 71.275.386
13	SS Metropolitanano Sur	PAI Agora San Joaquín	MP-PAI	816	818	\$ 249.212.928	\$ 249.823.744
13	SS Metropolitanano Sur	PAI Agora San Bernardo	MP-PAI	720	724	\$ 219.893.760	\$ 221.115.392
13	SS Metropolitanano Norte	PAI Agora Quilicura	ML-PAI	228	235	\$ 87.369.828	\$ 90.052.235
13	SS Metropolitanano Occidente	PAI Agora Puduhuel (CT Fundacion Tierra de Esperanza Puduhuel)	ML-PAI	304	360	\$ 116.493.104	\$ 137.952.360
13	SS Metropolitanano Central	PAI Agora Maipo Oriente (CTR PAI Maipo Oriente)	ML-PAI	192	198	\$ 73.574.592	\$ 75.873.798

Anexo Modificación Convenio SENDA- MINSAL- SENAMA- GENCHI (Centros Privados Adolescentes)

REGIÓN	SERVICIO DE SALUD	CENTRO EJECUTOR	PLAN	Asignación Inicial 2014	Nueva Asignación 2014	Presupuesto Inicial 2014	Nuevo Presupuesto 2014
13	SS Metropolitano Central	PAI Agora Majapu (CTR PAI, Majapu)	ML-PAI	204	223	\$ 78.173.004	\$ 85.453.823
13	SS Metropolitano Oriente	PAI Agora La Reina (CT Fundación Tierra de Esperanza Peñalolen)	ML-PAI	204	217	\$ 78.173.004	\$ 81.238.612
13	SS Metropolitano Sur Oriente	PAI Agora La Florida (CT Fundación Tierra de La Esperanza - La Florida)	ML-PAI	192	217	\$ 73.574.592	\$ 83.154.617
13	SS Metropolitano Central	PAI Agora CIP CRC Santiago (MP)	MP-PAI	276	310	\$ 84.292.608	\$ 94.676.480
13	SS Metropolitano Sur Oriente	L. Municipalidad de La Florida	ML-PAI	240	277	\$ 91.968.240	\$ 106.146.877
13	SS Metropolitano Norte	CTR Talita Kum (Talita Kum Jóvenes)	ML-PAI	336	367	\$ 128.755.536	\$ 140.634.767
13	SS Metropolitano Norte	CTR Residencial Femenino Mapumalen	ML-PR	60	73	\$ 42.858.060	\$ 52.143.973
13	SS Metropolitano Sur Oriente	CTR Amancaes	ML-PAI	504	528	\$ 193.133.304	\$ 202.330.128
13	SS Metropolitano Sur Oriente	CTR Amancaes	PAI - SJ	292	245	\$ 111.894.692	\$ 93.884.245
13	SS Metropolitano Sur	CT Caleta Sur (Adolescentes)	ML-PAI	192	217	\$ 73.574.592	\$ 83.154.617
13	SS Metropolitano Oriente	COSAM Nuñesa (Infractores)	ML-PAI	204	249	\$ 78.173.004	\$ 95.417.049
13	SS Metropolitano Occidente	Comunidad Terapéutica Solidaridad de Renca (Programa Terapéutico Ambulatorio)	ML-PAI	204	218	\$ 78.173.004	\$ 83.537.818
13	SS Metropolitano Sur	Comunidad Terapéutica Pucara	ML-PR	120	41	\$ 85.716.120	\$ 29.286.341
13	SS Metropolitano Sur	Comunidad Terapéutica Pucara	ML-PAI	144	44	\$ 55.180.944	\$ 16.860.844
13	SS Metropolitano Sur	Comunidad Terapéutica Los Morros	ML-PAI	276	313	\$ 105.763.476	\$ 119.941.913
13	SS Metropolitano Occidente	Comunidad Terapéutica Juvenil San Vicente de Paul	ML-PR	144	160	\$ 102.859.344	\$ 114.288.160
13	SS Metropolitano Sur Oriente	Comunidad Terapéutica El Castillo	ML-PAI	276	309	\$ 105.763.476	\$ 118.409.109
13	SS Metropolitano Oriente	Comunidad Terapéutica Collina (Programa Adolescentes Mujeres Infractoras de Ley)	ML-PAI	72	85	\$ 27.590.472	\$ 32.572.085
13	SS Metropolitano Occidente	Centro Pierre Dubois	ML-PAI	180	204	\$ 68.976.180	\$ 78.173.004
13	SS Metropolitano Sur Oriente	CE Hospital Sotero del Río	ML-UHC	60	41	\$ 46.677.180	\$ 31.896.073
13	SS Metropolitano Norte	CE Hospital Horwitz	ML-UHC	312	216	\$ 242.721.336	\$ 168.037.848
13	SS Metropolitano Sur	Carpe diem, RIM - PAI BAMBUI (CTR de personas con consumo prejudicial o dependencia a alcohol y/o drogas modalidad amb.)	ML-PAI	120	149	\$ 45.984.120	\$ 57.096.949
13	SS Metropolitano Sur Oriente	CAID La Granja	ML-PAI	276	268	\$ 105.763.476	\$ 102.697.868
14	SS Valdivia	PAI Newenche Valdivia	ML-PAI	312	307	\$ 119.558.712	\$ 117.642.707
14	SS Valdivia	Comunidad Terapéutica La Roca, La Unión (Adolescentes Infractores)	ML-PAI	144	190	\$ 55.180.944	\$ 72.808.190
15	SS Arica	Programa Terapéutico Ambulatorio, Arica (Fundación Parentesis)	MP-PAI	132	150	\$ 40.313.856	\$ 45.811.200

Anexo Modificación Convenio SENDA- MINSAL- SENAME- GENCHI (Centros Públicos Adhesivos)

REGIÓN N	SERVICIO DE SALUD	PLAN	Asignación Inicial 2014	Asignación Inicial 2015	Nueva Asignación 2014	Nueva Asignación 2015	Presupuesto Inicial 2014	Presupuesto Inicial 2015	Nuevo Presupuesto 2014	Nuevo Presupuesto 2015
4	SS Conaímbo	ML-PAI	72	72	78	78	27.590.472	27.590.472	29.889.678	27.590.472
4	SS Conaímbo	ML-PAI	180	180	192	192	68.976.180	68.976.180	73.574.592	78.173.004
8	SS Talcahuano	ML-PAI	228	228	233	233	87.369.828	87.369.828	89.285.833	91.968.240
9	SS Arica Sur	ML-PAI	300	300	272	272	114.860.300	114.860.300	104.230.672	105.763.476
12	SS Magallanes	ML-PAI	276	276	268	268	105.763.476	105.763.476	102.697.868	105.763.476
12	SS Magallanes	ML-URC	60	60	63	63	46.677.180	46.677.180	49.011.099	46.677.180
12	SS Magallanes	ML-FR	24	24	23	23	17.143.224	17.143.224	20.714.729	17.143.224
13	SS Metropolitan Sur Oriente	ML-PAI	240	240	277	276	91.968.240	91.968.240	105.146.672	105.763.476
13	SS Metropolitan Oriente	ML-PAI	204	204	249	252	78.173.004	78.173.004	95.437.049	95.666.652
13	SS Metropolitan Sur Oriente	ML-PAI	60	60	41	48	46.677.180	46.677.180	31.896.073	37.341.744
13	SS Metropolitan Norte	ML-URC	312	312	216	312	242.721.336	242.721.336	166.037.848	242.721.336
13	SS Metropolitan Sur Oriente	ML-PAI	276	276	268	276	105.763.476	105.763.476	102.697.868	105.763.476